
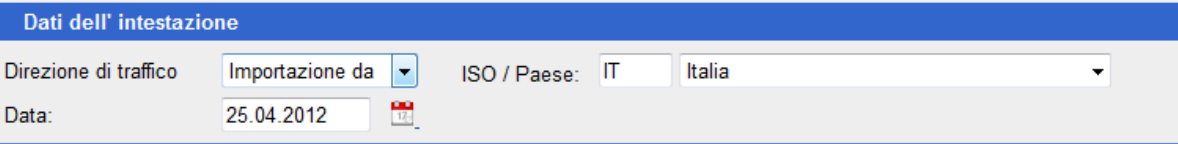
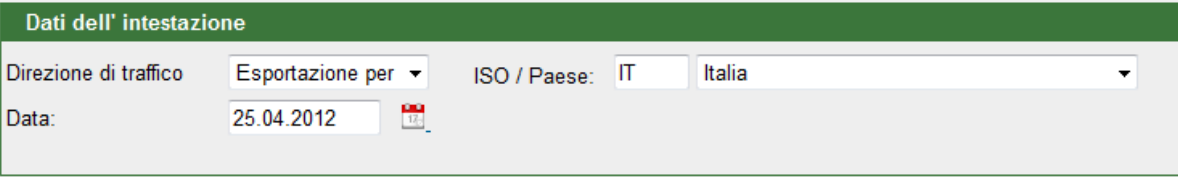
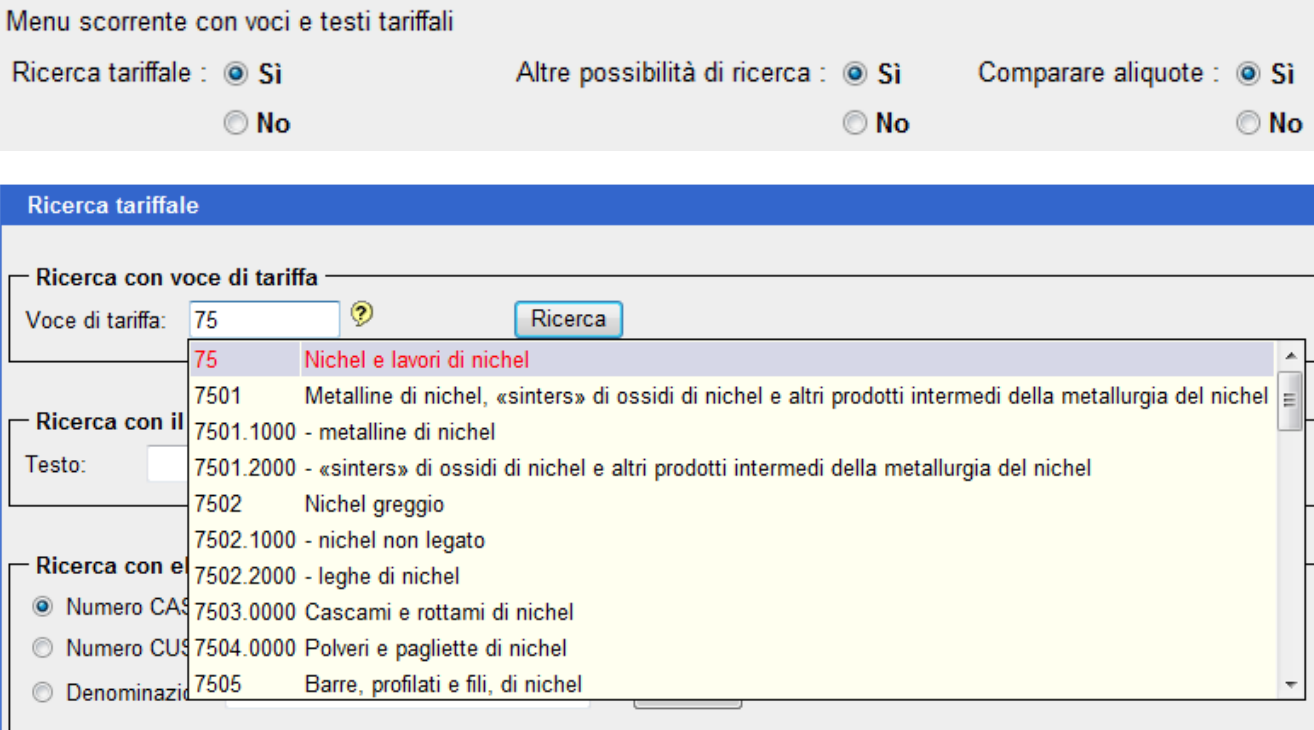
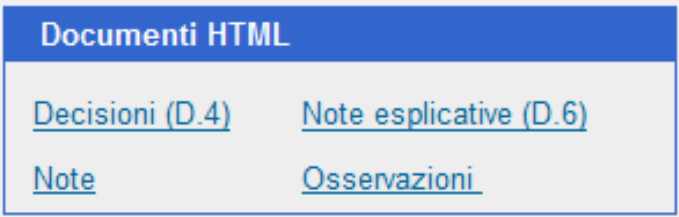
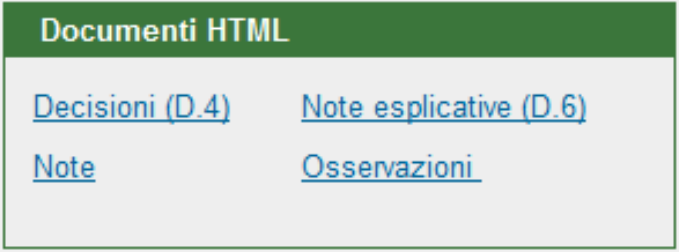





Versione 3.0.4 del Tares – ecco le novità principali

<ul style="list-style-type: none"> • Pagina iniziale 	<p>La pagina iniziale e la pagina delle comunicazioni sono state riunite.</p>
<ul style="list-style-type: none"> • Nuovo layout 	<p>Le differenti aree e funzionalità dell'applicazione Tares sono meglio separate le una dalle altre, la struttura delle maschere è più chiara e la leggibilità nonché gestione della percezione sono migliorate.</p>
<ul style="list-style-type: none"> • Testa dell'applicazione (Header) 	 <p>L'header ha subito le seguenti modifiche:</p> <ol style="list-style-type: none"> 1. rielaborazione del servizio di navigazione; 2. inserimento di una barra di navigazione supplementaria con i menu seguenti: „Nuova ricerca tariffale“, „Vista d'insieme tariffale“, „Comparare aliquote“ e „Altre possibilità di ricerca“.
<ul style="list-style-type: none"> • Dati d'intestazione dell'area del contenuto 	<p>In quest'area vengono, d'ora in poi visualizzati i cosiddetti „Dati dell'intestazione“ („Direzione di traffico“, „ISO / Paese“ e „Data“) sopra ogni pagina di ricerca e di risultato, potendo qui essere adattati in qualsiasi momento. Le modifiche eseguite nei dati d'intestazione non devono più essere riprese con un tasto separato; esse possono invece già essere inserite automaticamente. La casella „Data“ dispone ora di un calendario che permette di selezionare la data desiderata.</p> <p>Dati d'intestazione direzione di traffico importazione</p>  <p>Dati d'intestazione direzione di traffico esportazione</p> 

<ul style="list-style-type: none"> Ricerca tariffale (punto del menu „Nuova ricerca tariffale“) 	<p>La pagina di ricerca principale è stata epurata. In tal senso si è proceduto al trasferimento di certe funzionalità su altre pagine (cfr. punto „Testa dell'applicazione“). Veggasi inoltre i punti qui appresso „Menu scorrente con voci e testi tariffali“ e „Ricerca con il testo“</p>
<ul style="list-style-type: none"> Menu scorrente con voci e testi tariffali 	<p>Nella „Ricerca tariffale“, al punto „Comparare aliquote“ e „Altre possibilità di ricerca“ esiste la possibilità di attivare o disattivare l'opzione „Menu scorrente con voci e testi tariffali“ tramite la „Configurazione utente“. Attenzione: nella configurazione del browser bisognerà disattivare l'autocompletamento per moduli, onde evitare collisioni.</p>  <p>Menu scorrente con voci e testi tariffali</p> <p>Ricerca tariffale : <input checked="" type="radio"/> Si Altre possibilità di ricerca : <input checked="" type="radio"/> Si Comparare aliquote : <input checked="" type="radio"/> Si <input type="radio"/> No <input type="radio"/> No <input type="radio"/> No</p> <p>Ricerca tariffale</p> <p>Ricerca con voce di tariffa Voce di tariffa: <input type="text" value="75"/> ? <input type="button" value="Ricerca"/></p> <p>Ricerca con il testo Testo: <input type="text"/></p> <p>Ricerca con e <input checked="" type="radio"/> Numero CAS <input type="radio"/> Numero CUS <input type="radio"/> Denominazi</p> <p>75 Nichel e lavori di nichel 7501 Metalline di nichel, «sinters» di ossidi di nichel e altri prodotti intermedi della metallurgia del nichel 7501.1000 - metalline di nichel 7501.2000 - «sinters» di ossidi di nichel e altri prodotti intermedi della metallurgia del nichel 7502 Nichel greggio 7502.1000 - nichel non legato 7502.2000 - leghe di nichel 7503.0000 Cascami e rottami di nichel 7504.0000 Polveri e pagliette di nichel 7505 Barre, profilati e fili, di nichel</p>
<ul style="list-style-type: none"> Ricerca con il testo 	<p>Entro fine d'anno, l'indice comprendente attualmente ca. 5'500 parole-chiave, dovrebbe essere esteso ad almeno il doppio.</p>

<ul style="list-style-type: none"> Documenti HTML 	<p>L'area „Documenti HTML“ risulta più chiara; questa zona continuerà ad apparire nella pagina „Ricerca tariffale“.</p> <p>Direzione di traffico „Importazione“</p>  <p>Direzione di traffico „Esportazione“</p>  <p>➤ Nella direzione di traffico « Esportazione » secondo il Paese selezionato, al livello di capitolo si potranno d'ora in poi consultare le attuali regole della lista (origine) in lingua inglese.</p>
<ul style="list-style-type: none"> Area link 	<p>L'area dei link è stata rielaborata e ingrandita; d'ora in avanti sarà possibile attivarla e disattivarla con l'aiuto del pittogramma . La „Configurazione utente“ (compresa la modifica della password) è stata trasferita dalla zona dei link verso l'header. Per gli utenti che utilizzano raramente il Tares o lo impiegano per la prima volta, è stato creato il link „Breve introduzione Tares“. Per le questioni concernenti l'origine, si potrà d'ora in poi far uso di un link che conduce direttamente al documento di servizio „Accordi di libero scambio (D.30)“. Tramite il link „Fornitura di dati“ l'attuale offerta di dati tariffali è disponibile sotto forma di fogli Excel. La pagina „Altri link“ è ancora in preparazione.</p>
<ul style="list-style-type: none"> Punto del menu „Comparare aliquote“ 	<p>La funzione „Comparare aliquote di una o più voci di tariffa“ è stata ampliata. D'ora innanzi sarà possibile comparare le aliquote sia con tutti i Paesi, sia anche solo con il Paese selezionato; inoltre il testo tariffale fa parte integralmente del risultato.</p>

<ul style="list-style-type: none"> • Punto del menu „Altre possibilità di ricerca“ 	<p>Questo punto contiene le due funzioni seguenti:</p> <ol style="list-style-type: none"> 1. Mostra dettagli Dopo aver selezionato i parametri necessari e azionato il tasto „Ricerca“ si giunge direttamente, nella stessa immagine, alla visualizzazione dettagliata della relativa voce di tariffa. 2. Misure da osservare Corrisponde alla precedente „Ricerca rapida“.
<ul style="list-style-type: none"> • Risultato di ricerca 	<p>L'area „Risultato di ricerca“ resta in gran parte invariata. I gradini finali (voce di tariffa a 8 cifre o numero convenzionale statistico) non vengono più visualizzati sotto forma di link e non sono dunque pronti per la navigazione. A tale stadio vi è la possibilità di cliccare unicamente sui simboli  e .</p>
<ul style="list-style-type: none"> • Mostrare i dettagli e tutte le aliquote di una voce di tariffa 	<p>Eventuali testi e periodi di validità relativi a delle aliquote sono evidenziati in rosso. D'ora in poi, grazie a diversi link, sarà possibile accedere direttamente alle osservazioni del Tares nonché a diversi siti Internet esterni.</p>
<ul style="list-style-type: none"> • Manuale on-line 	<p>Questo manuale è stato aggiornato.</p>