



# Manuel d'utilisation de la Gestion des clients de la douane (GCD)

## 4. Page principale de la Gestion des clients de la douane

---

<b>Page principale de la Gestion des clients de la douane</b> .....	<b>2</b>
1 Langue .....	2
2 Données d'identification .....	2
3 Client de la douane: vue d'ensemble .....	2
4 Help .....	2
5 Navigation principale .....	3
5.1 Clients de la douane.....	3
5.1.1 L'utilisateur GCD est enregistré auprès d'une seule entreprise .....	3
5.1.2 L'utilisateur GCD est enregistré auprès de plusieurs entreprises.....	3
5.2 Vue d'ensemble.....	3
5.3 Utilisateur GCD / personnes de contact.....	4
5.4 Déclarants.....	4
5.5 Rôles.....	4
5.6 Données de communication .....	5
5.7 Déconnexion .....	5
6 Contact.....	5
7 Änderungskontrolle des Dokumentes .....	5

## Page principale de la Gestion des clients de la douane

Une fois que vous vous êtes connecté à l'application Gestion des clients de la douane, vous parvenez sur la page principale de cette application.  
Le présent document décrit et explique les fonctions actuellement disponibles de l'application Gestion des clients de la douane.

Administration fédérale admin.ch  
Département fédéral des finances DFF  
Administration fédérale des douanes AFD

Connecté sous le nom: Muster Toni (CHE-484.172.838 / EZV Testuser 1) | Deutsch | Français | Italiano

Clients de la douane

Client de la douane: vue d'ensemble

Utilisateur GCD / personnes de contact	IDE: CHE-484.172.838	Compléments relatifs à l'IDE:
Déclarants	Statut de l'IDE: Active	
Rôles	Nom de l'entreprise: EZV Testuser 1	
Données de communication	Rue: Monbijoustrasse	Numéro: 40
Quitter	Canton: BE	
	Code postal: 3011	
	Localité: Bern	

### 1 Langue

Vous pouvez choisir ici la langue dans laquelle l'application Gestion des clients de la douane doit être représentée.

### 2 Données d'identification


Les informations suivantes sont affichées ici:

Illustration	Explication
Muster Toni	Nom et prénom de l'utilisateur GCD
CHE-484.172.838	Numéro IDE pour lequel vous vous êtes connecté en tant qu'utilisateur GCD
EZV Testuser 1	Nom de l'entreprise correspondant au registre IDE

### 3 Client de la douane: vue d'ensemble

Une fois que vous vous êtes identifié, l'application Gestion des clients de la douane vous présente les données détaillées de l'entreprise que vous y avez enregistrée. Les données affichées sont tirées du registre IDE et ne peuvent pas être modifiées.

### 4 Help

La plupart des fenêtres de l'application GCD comportent en haut à droite un bouton . Si vous cliquez sur ce bouton, le chapitre approprié du manuel d'utilisation de la GCD s'ouvre à l'écran à titre d'aide.

## 5 Navigation principale

Dans la navigation principale, située sur le côté gauche, vous trouvez les diverses fonctions de l'application Gestion des clients de la douane:

Administration fédérale admin.ch  
Département fédéral des finances DFF  
Administration fédérale des douanes AFD

Connecté sous le nom: Muster Toni (CHE-484.172.838 / EZV Testuser 1) Deutsch | Français | Italiano

**Clients de la douane** 5

**Client de la douane: vue d'ensemble**

Utilisateur GCD / personnes de contact

Statut de l'IDE: Active Compléments relatifs à l'IDE:

Nom de l'entreprise: EZV Testuser 1

Rue: Monbijoustrasse Numéro: 40

Canton: BE

Code postal: 3011

Localité: Bern


### 5.1 Clients de la douane

#### 5.1.1 L'utilisateur GCD est enregistré auprès d'une seule entreprise

Si vous sélectionnez le point de Navigation «Clients de la douane», l'application Gestion des clients de la douane vous présente les données détaillées de l'entreprise que vous y avez enregistrée ([voir point 2](#)).

#### 5.1.2 L'utilisateur GCD est enregistré auprès de plusieurs entreprises

Si l'utilisateur GCD est enregistré auprès de plusieurs entreprises, une vue d'ensemble de ces entreprises est présentée dans le masque «Sélectionnez un client de la douane».

Le bouton directionnel  situé dans chaque ligne vous donne accès à l'entreprise correspondante ([voir point 2](#)).

Administration fédérale admin.ch  
Département fédéral des finances DFF  
Administration fédérale des douanes AFD

Connecté sous le nom: Beispiel Max Deutsch | Français | Italiano

**Clients de la douane**

**Sélectionnez un client de la douane**

IDE	Nom	Case postale	Localité	Rue	No	Pays	
CHE-288.576.323	EZV Testuser 13	3011	Bern	Monbijoustrasse	40	Suisse	
CHE-439.781.505	EZV Testuser 2	3011	Bern	Monbijoustrasse	40	Suisse	



La procédure permettant d'ajouter un utilisateur GCD à une autre entreprise est expliquée dans le manuel [5. Gestion des données personnelles](#).

### 5.2 Vue d'ensemble

Si vous sélectionnez le point de Navigation «Vue d'ensemble», l'application Gestion des clients de la douane vous présente les données détaillées de l'entreprise que vous y avez enregistrée ([voir point 2](#)).

## Projet Gestion des clients de la douane

### 5.3 Utilisateur GCD / personnes de contact

Le point de navigation «Utilisateur GCD / personnes de contact» permet de voir quelles personnes ont été enregistrées pour votre entreprise.

Pour plus de détails au sujet de la saisie, de la modification et de la suppression de ces utilisateurs GCD / personnes de contact: Manuel [5. Gestion des données personnelles](#).

### 5.4 Déclarants

Les déclarants sont les personnes dont la spécialité professionnelle consiste à liquider les formalités douanières lors de l'importation, de l'exportation et du transit de marchandises.

Pour plus de détails au sujet de la saisie, de la modification et de la suppression des déclarants: [Manuel](#) 9. Déclarants.

### 5.5 Rôles

Si vous sélectionnez le point de navigation «Rôles», tous les rôles attribués à votre numéro IDE vous sont présentés. Après la première identification dans l'application Gestion des clients de la douane, cette rubrique est vide, car aucun rôle n'est encore attribué au numéro IDE. Pour demander un nouveau rôle, cliquez sur le bouton «Demander un nouveau rôle». A l'heure actuelle, le rôle suivant peut être demandé:

<b>Bénéficiaire de documents électroniques</b>	Permet le téléchargement de documents électroniques.
<b>Fournisseur de services</b>	Pour les fournisseurs de logiciels de dédouanement. Grâce à ce rôle, ces fournisseurs peuvent détenir et gérer un set de données de communication même s'ils n'ont aucun rôle en relation avec le trafic des marchandises.
<b>Rôle de base dans le trafic des marchandises</b>	Habilite à exercer les activités de base dans le NCTS et dans e-dec dans toutes les directions du trafic (taxations import / export à la frontière).



Schweizerische Eidgenossenschaft  
Confédération suisse  
Confederazione Svizzera  
Confederaziun svizra

Administration federale admin.ch  
Département fédéral des finances DFF  
Administration fédérale des douanes AFD

Connecté sous le nom: Muster Toni (CHE-484.172.838 / EZV Testuser 1) Deutsch | Français | Italiano

Clients de la douane	<b>Rôle: vue d'ensemble</b>	
Vue d'ensemble		
Utilisateur GCD / personnes de contact	Dénomination	Statut
Déclarants	<a href="#">Demander un nouveau rôle</a>	
Rôles		
Données de communication	Gestion des clients de la douane <a href="#">Contact</a>   <a href="#">Considérations juridiques</a>	
Quitter		

## Projet Gestion des clients de la douane

### 5.6 Données de communication

Pour pouvoir communiquer par voie électronique avec la douane (sont notamment concernées les applications marchandises e-dec et NCTS), vous avez besoin d'un set de données de communication et d'un certificat.

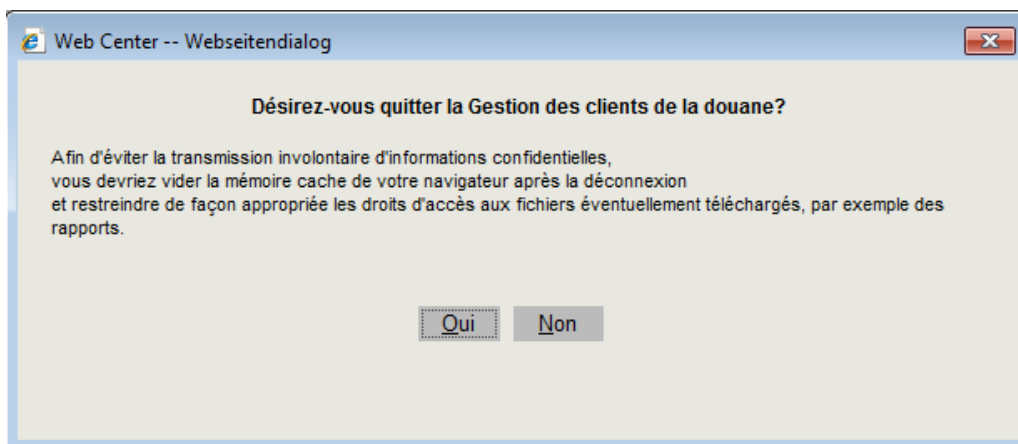
Le point de menu «Données de communication» vous permet de gérer votre set de données de communication et votre/vos certificat/s. Les fonctions possibles sont:

- Demander un set de données de communication
- Modifier le set de données de communication
- Attribuer le propre set de données de communication à un autre client
- Demander des certificats
- Télécharger des certificats

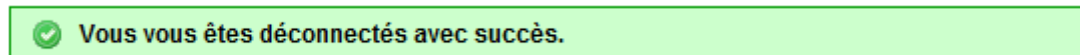
Vous trouverez plus de détails à ce sujet dans le manuel [6. Données de communication et certificat](#).

### 5.7 Déconnexion

Pour quitter l'application Gestion des clients de la douane, sélectionnez le point de navigation «Quitter». Vous devez ensuite confirmer que vous désirez quitter l'application Gestion des clients de la douane.



Si vous cliquez sur le bouton «Oui», vous recevez un message vous indiquant que vous vous êtes déconnecté avec succès.



## 6 Contact

En cas de questions concernant l'application Gestion des clients de la douane:  
Administration fédérale des douanes AFD  
Centre de service TIC  
Monbijoustrasse 40, 3003 Berne

[www.afd.admin.ch](http://www.afd.admin.ch)

Formulaire en ligne:

[Formulaire de contact Centre de service TIC](#)

## 7 Änderungskontrolle des Dokumentes

Version	Datum	Ziffer	Beschreibung der Änderung	Wer
1.0	07.08.2013		Grundversion	Ch. Vetsch
1.1	07.07.2014	1/5/5.5 4 5.5	Printscreens ersetzt Punkt Help ergänzt Rollenübersicht (Tabelle) ergänzt	Ch. Vetsch
	21.07.2014		⇒ Fehlende Texte durch FR-Übersetzungsdienst übersetzt	