



Sektion Ethanol

Januar 2019

---

## **Anleitung Buchhaltung**

---

Version 0.1

Diese Bedienungsanleitung soll praktische Hinweise zur Funktionsweise der alco-dec-Applikation liefern. Sie erhebt weder den Anspruch auf Vollständigkeit noch auf 100-prozentige Genauigkeit, da die Informationen in alco-dec kontinuierlich aktualisiert werden müssen.

## Abkürzungsverzeichnis

Begriff/Abkürzung	Bedeutung
alco-dec	Applikation für die digitale Deklaration von Daten zur Spirituosenbesteuerung
EZV	Eidgenössische Zollverwaltung
CH-Login	Der CH-Login (eGov Login Private) ist ein durch den Standarddienst eIAM der Bundesverwaltung bereitgestelltes Login-Verfahren. Der CH-Login Account kann für die verschiedensten Anwendungen der Bundesverwaltung genutzt werden.
eIAM	Die Bundesverwaltung stellt mit eIAM eine föderative Identitäts- und Zugriffsmanagements-Lösung bereit. Dies ermöglicht es den Ämtern für ihre Fachapplikationen den internen und/oder externen Nutzern mehrere Login-Verfahren zur Verfügung zu stellen.
eGov	eGov ist die Abkürzung für eGovernment. eGovernment bedeutet den «Einsatz der Informations- und Kommunikationstechnologien (IKT) in öffentlichen Verwaltungen in Verbindung mit organisatorischen Änderungen und neuen Fähigkeiten», «um öffentliche Dienste und demokratische Prozesse zu verbessern und die Gestaltung und Durchführung staatlicher Politik zu erleichtern.»
KABUHA	Konsolidierte Alkoholbuchhaltung

## Inhaltsverzeichnis

0	Nachträge .....	4
1	Anmeldung .....	4
1.1	Anmeldungs-Methode wählen: eIAM .....	4
1.2	Auswahl Loginverfahren .....	4
1.3	Start Bildschirm .....	5
2	Buchhaltung.....	5
2.1	Personalien bestätigen .....	6
2.2	Anfangsbestand.....	6
2.3	Ethanolqualität.....	7
3	Zusammenfassung der Buchhaltung.....	8

## 0 Nachträge

Nachtrag / Version	Datum	Kapitel	Ziffer	Änderung
0.1	Januar 2019			Initialversion

## 1 Anmeldung

Anmelden beim E-Government Identity und Access Management (eIAM) mit der URL <http://www.alco-dec.eav.admin.ch>

### 1.1 Anmeldungs-Methode wählen: eIAM

Falls diese Wahl nicht erscheint, gehen Sie bitte direkt zu Ziffer 2.2.

EZV alco-dec: Anmeldungs-Methode wählen


Sie müssen sich zur Nutzung der Lösung alco-dec der EZV anmelden. Je nach Benutzer erfolgt dies mit einem unterschiedlichen Konto. Bitte wählen Sie dazu untenstehend Ihr passendes Konto aus:



#### aGate (BLW)

Sie sind Landwirt und möchten Ihre Jahreserklärung erfassen oder einsehen. Sie haben bereits Zugang zum Portal aGate.ch (BLW).

Anmeldung via aGate.ch



#### eIAM (BIT)

Sie sind Gewerbeproduzent (Gesuch um Brennbewilligung, Produktions-Erklärung, usw.) oder führen ein Steuerlager (Monatliche Steuerlagermeldung, usw.). Sie sind am eIAM (BIT) registriert.

Anmeldung via eIAM

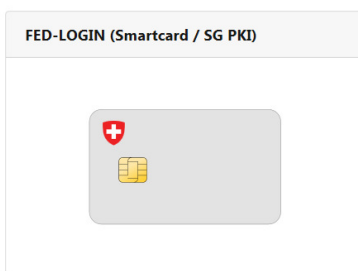
Sollte Ihnen nach wie vor unklar sein welches Konto das richtige ist, melden Sie sich bitte bei der EZV unter Tel. 058 462 65 00.

### 1.2 Auswahl Loginverfahren

Hier ist der CH-Login (eGovernment) zu wählen:

#### Auswahl Login-Verfahren

Bitte wählen Sie aus, mit welchem Login-Verfahren Sie auf die Applikation ihrer Wahl zugreifen möchten. In der Hilfe erfahren Sie mehr über die einzelnen Verfahren.



### 1.3 Start Bildschirm

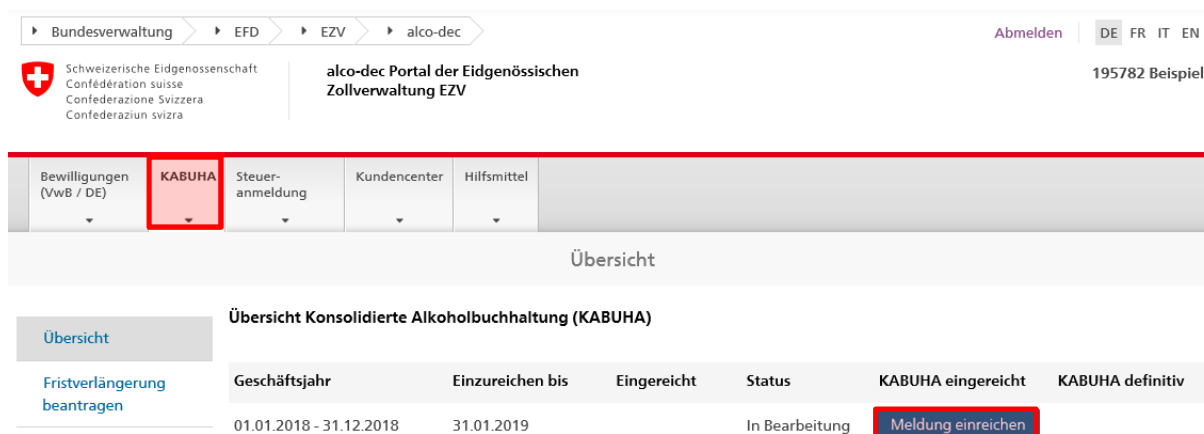
Das eigentliche Login beginnt auf dem Start Bildschirm. Wie unter Punkten 2.1 und 2.2 beschrieben, klicken Sie auf « eIAM » und/oder auf « CH-Login ». Geben Sie hier auf der linken Seite Ihre E-Mail-Adresse und Ihr Passwort ein und klicken Sie auf «Weiter».



## 2 Buchhaltung

In alco-dec, klicken Sie auf das Register «KABUHA». Sie sehen alle Ihre Buchhaltungen. Um die neue zu erfassen, klicken Sie auf «Meldung einreichen».

Beachten Sie bitte, dass dieser Link «Meldung einreichen» nur ab dem letzten Monat vom Geschäftsjahr verfügbar ist.



## 2.1 Personalien bestätigen

Kontrollieren Sie die gespeicherten Personalien und bestätigen Sie diese. Falls etwas nicht stimmt, klicken Sie auf «Personalien mutieren» und korrigieren Sie diese bevor Sie weiterfahren.

## 2.2 Anfangsbestand

Geben Sie den Anfangsbestand per Anfang Geschäftsjahr für jede undenaturierte Ethanolqualität an. Falls Sie sehr viel verschiedene Qualitäten haben, geben Sie eine Zeile pro Vol. % an.

**Bitte geben Sie in den Felder «Interne Referenz» und «Ethanolqualität» keine Sonderzeichen (wie z.B. %) ein!**

## 2.3 Ethanolqualität

Für jede Qualität die Sie im Anfangsbestand eingegeben haben müssen Sie jetzt die Zusammenfassung der Eingänge und Ausgänge erfassen.

› Bundesverwaltung › EFD › EZV › alco-dec

Abmelden | DE FR IT EN

Schweizerische Eidgenossenschaft  
Confédération suisse  
Confederazione Svizzera  
Confederaziun svizra

**alco-dec Portal der Eidgenössischen  
Zollverwaltung EZV**

195782 Beispiel

Bewilligungen (VwB / DE)
KABUHA
Steueranmeldung
Kundencenter
Hilfsmittel

Bewegungsarten

[< KABUHA](#)

- ✔ [Personalien](#)
- ✔ [Anfangsbestand](#)
- [Ethanolqualität](#)
- [Abschluss](#)

### Ethanolqualität

**Anfangsbestand**

Anfangsbestand	1.00	<input type="text"/>	<input type="text"/>
----------------	------	----------------------	----------------------

**Eingänge**

Zukauf	<input type="text"/>	<input type="text"/>	
Einfuhr	<input type="text"/>	<input type="text"/>	
Rektifikation <span style="font-size: 0.8em;">i</span>	<input type="text"/>	<input type="text"/>	
Weitere Eingänge <span style="font-size: 0.8em;">i</span>	<input type="text"/>	<input type="text" value="Weitere"/>	
Umbuchungen	<input type="text"/>	<input type="text"/>	<input type="text" value="▼"/>
	<input type="text" value="Umbuchung"/>		
<b>Total Eingänge</b>	<b>0.00</b>		

**Ausgänge**

Verwendungen <span style="font-size: 0.8em;">i</span>	<input type="text"/>	<input type="text"/>	
Verkäufe	<input type="text"/>	<input type="text"/>	
Denaturierung <span style="font-size: 0.8em;">i</span>	<input type="text"/>	<input type="text"/>	
Ausfuhr	<input type="text"/>	<input type="text"/>	
Vernichtung	<input type="text"/>	<input type="text"/>	
Untergang <span style="font-size: 0.8em;">i</span>	<input type="text"/>	<input type="text"/>	
Weitere Ausgänge <span style="font-size: 0.8em;">i</span>	<input type="text"/>	<input type="text" value="Weitere"/>	
Umbuchungen	<input type="text"/>	<input type="text"/>	<input type="text" value="▼"/>
	<input type="text" value="Umbuchung"/>		
<b>Total Ausgänge</b>	<b>0.00</b>		

Korrigierter Anfangsbestand i

Kommentar

**Abschluss**

Endbestand buchhalterisch	1.00	<input type="text"/>	
Differenz	<input type="text"/>	<input type="text"/>	
Endbestand effektiv	<input type="text"/>	<input type="text"/>	<input style="width: 100%;" type="text"/>

Zurück
Weiter

Für jede Qualität die Eingänge und Ausgänge ausfüllen

7/8

### 3 Zusammenfassung der Buchhaltung

Nachdem alles eingegeben wurde, bestätigen Sie die erfassten Daten und reichen Sie die KABUHA ein.

Navigation: Bundesverwaltung > EFD > EZV > alco-dec

Abmelden | DE FR IT EN

Schweizerische Eidgenossenschaft  
Confédération suisse  
Confederazione Svizzera  
Confederaziun svizra

alco-dec Portal der Eidgenössischen  
Zollverwaltung EZV

195782 Beispiel

Bewilligungen (VwB / DE)	KABUHA	Steueranmeldung	Kundencenter	Hilfsmittel	Abschluss
--------------------------	--------	-----------------	--------------	-------------	-----------

< KABUHA Zusammenfassung KABUHA

- Personalien
- Anfangsbestand
- Ethanolqualität
- Abschluss

Ethanolqualität

Ich bestätige alle Angaben korrekt deklariert, und die Richtlinien beachtet zu haben.

**!** Richtlinien

Zurück **Einreichen**