

L'alcool en chiffres 2014

Régie fédérale des alcools



Impressum

Edition
Régie fédérale des alcools (RFA),
Berne 2014

Distribution
OFCL, Vente des publications fédérales
3003 Berne, fax: 031 325 50 58
Internet: www.publicationsfederales.admin.ch/
adresse électronique: vente.civil@ofcl.admin.ch
N° d'article 621.200.14F

Vous pouvez passer votre commande ou modifier votre abonnement en ligne: sur le site www.publicationsfederales.admin.ch, vous pouvez télécharger le bulletin-réponse en mentionnant le numéro de l'article désiré, puis le remplir et l'envoyer par courriel.

L'alcool en chiffres 2014

Régie fédérale des alcools

Table des matières

5	 	Introduction
7	 	Production
7		Producteurs de spiritueux enregistrés
8		Concessions délivrées
9		Production d'eaux-de-vie de fruits à pépins et de spécialités par catégorie de producteurs
10		Production d'eau-de-vie de fruits à pépins et de spécialités en Suisse
11		Production indigène totale (boissons spiritueuses produites par distillation et fabrication)
12		Recettes fiscales provenant des spiritueux produits ou importés
13		Entrepôts fiscaux: part dans le marché suisse des spiritueux
14		Stocks des entrepôts fiscaux
15		Stocks en franchise d'impôt des agriculteurs
16	 	Importations et exportations
16		Importations de boissons spiritueuses et de produits alcooliques
17		Exportations de spiritueux et de produits alcooliques
18	 	Consommation
18		Consommation de vin en Suisse
19		Consommation de bière en Suisse
20		Consommation de spiritueux en Suisse
21		Consommation de boissons alcooliques par habitant en Suisse
22	 	Aides financières
22		Part des cantons à la dîme de l'alcool
23		Utilisation de la dîme de l'alcool 2013 par type d'affectation
24		Utilisation de la dîme de l'alcool 2013 par forme d'addiction
25		Aides financières allouées à la prévention par la RFA
26	 	Achats tests d'alcool
26		Vente d'alcool à des mineurs
27		Nombre d'achats tests d'alcool recensés
28		Nombre d'achats tests par canton
29		Proportion de vente d'alcool à des mineurs selon les cantons
30		Vente d'alcool à des mineurs par point de vente
31		Exécution des achats tests selon la période de la journée
32	 	Marché de l'éthanol
32		Ventes d'éthanol
32		Utilisation de l'éthanol par segment de marché pour 2013
33		Ventes d'éthanol: parts d'éthanol dénaturé et d'éthanol non dénaturé
34		Produits dénaturants
35	 	Chiffres concernant la RFA
35		Utilisation du bénéfice net de la RFA
36		Evolution des effectifs de la RFA
37		Imposition des spiritueux en Suisse et dans l'UE
38		Taux de l'impôt grevant les spiritueux importés (droits de monopole)
39		Taux de l'impôt grevant les spiritueux suisses
40	 	Glossaire

Introduction

Régie fédérale des alcools (RFA)

Au service de la politique en matière d'alcool depuis 1887, la RFA est le plus ancien établissement de la Confédération. Elle est chargée d'appliquer la législation sur l'alcool, qui régit notamment l'ensemble des boissons spiritueuses et l'alcool à haut degré (éthanol). La RFA assume les tâches liées aux monopoles que la Confédération détient sur la fabrication des boissons spiritueuses ainsi que sur la fabrication et l'importation d'éthanol. Avec ses partenaires, elle veille au respect des dispositions régissant la publicité pour les boissons spiritueuses et le commerce de ces dernières.

Alcosuisse, centre de profit de la RFA

Depuis 1998, le centre de profit Alcosuisse garantit l'approvisionnement de la Suisse en éthanol. Ses compétences et objectifs sont définis dans le cadre d'accords sur les prestations et d'une enveloppe budgétaire. Le centre de profit est géré selon les principes de l'économie privée. Alcosuisse a deux exploitations, l'une à Delémont (JU) et l'autre à Schachen (LU). Il a son siège principal à Berne. Alcosuisse achète de l'éthanol produit à partir de diverses matières premières dans le monde entier. Ses prestations comprennent l'achat, l'entreposage, la préparation, le conditionnement dans divers récipients destinés au transport et la vente d'éthanol. Pour ce qui est de la préparation des produits, l'éthanol est parfois mélangé à des dénaturants ou à d'autres substances. La majeure partie de l'éthanol vendu est dénaturée et donc retirée du marché de l'alcool de bouche.

Chiffres pour 2013

La brochure L'alcool en chiffres propose une vue d'ensemble des activités de la RFA et du centre de profit Alcosuisse. Durant l'exercice 2012-2013, 11 583 hectolitres d'alcool pur ont été distillés en Suisse, ce qui représente la plus petite quantité jamais enregistrée. Ce résultat médiocre est dû à une météo capricieuse et aux mauvaises récoltes de fruits de l'année 2012. Le recul est particulièrement sensible dans la production de kirsch et d'eau-de-vie de prunes. Les quantités de boissons spiritueuses fabriquées à partir d'alcool de bouche (par ex. liqueurs, apéritifs ou absinthe) se maintiennent en revanche à un niveau relativement stable. En 2013, les exportations de boissons spiritueuses se sont considérablement accrues, tandis que les importations n'ont que légèrement augmenté. En conséquence de ces fluctuations, la consommation de boissons spiritueuses a un peu diminué en 2013, passant ainsi à 1,5 litre d'alcool pur par habitant de Suisse. La production indigène s'étant avérée faible, les recettes tirées de l'impôt sur les boissons spiritueuses ont également fléchi. En revanche, les résultats d'Alcosuisse sont une source de grande satisfaction. Pour la quatrième année consécutive, le centre de profit de la RFA a battu des records au niveau des ventes d'éthanol. Pour souligner ce fait, l'édition 2014 de la brochure L'alcool en chiffres présente les données actuelles concernant l'utilisation de l'éthanol dans les différents segments de marché (industries chimique, pharmaceutique et cosmétique ainsi qu'arômes et denrées alimentaires, etc.).

Nous vous souhaitons une agréable lecture.

Production

Producteurs de spiritueux enregistrés

Effectifs au 30.6.	Producteurs professionnels	Agriculteurs	Petits producteurs	Total
1994	823	70 021	97 780	168 624
1995	796	68 608	99 727	169 131
1996	779	67 084	103 589	171 452
1997	766	65 770	107 152	173 688
1998	725	64 375	90 932 ¹⁾	156 032 ¹⁾
1999	742	63 503	93 378	157 623
2000	710	62 061	99 240	162 011
2001	683	60 636	106 111	167 430
2002	683	55 311	110 864	166 858
2003	585	55 027	115 440	171 052
2004	548	54 362	120 453	175 363
2005	548	53 709	127 448	181 705
2006	535	52 269	131 578	184 382
2007	261 ²⁾	51 919	77 715 ¹⁾	129 895 ¹⁾
2008	251 ²⁾	51 087	81 620	132 958
2009	236 ²⁾	50 108	87 153	137 497
2010	234 ²⁾	50 206	95 329	145 769
2011	245 ²⁾	48 561	83 453	132 259
2012	246 ²⁾	47 833	88 234	136 313
2013	247 ²⁾	46 974	85 241 ¹⁾	132 462 ¹⁾

¹⁾ Les petits producteurs qui n'ont plus fait fabriquer de spiritueux depuis plus de cinq ans ont été supprimés de la banque de données.

²⁾ Les distillateurs à façon qui, pour leur propre compte, produisent moins de 200 litres d'alcool pur par an sont comptés au nombre des petits producteurs depuis 2007.

Au cours d'un exercice, les producteurs de spiritueux enregistrés ne sont soumis à l'impôt que lorsqu'ils fabriquent de l'alcool. Par contre, les agriculteurs ne sont soumis à l'impôt que lorsque les spiritueux sortent de l'exploitation pour être offerts ou vendus.

Exemple de lecture: 46 974 agriculteurs étaient enregistrés au 30 juin 2013, dont 7 697 disposaient d'une concession de distillerie (voir page 8). Les 39 277 agriculteurs restants ont fait transformer leurs matières premières par l'un des 345 distillateurs à façon.

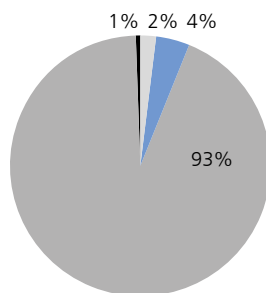
Concessions délivrées

Etat au 31.12.	Producteurs professionnels	Distillateurs à façon	Agriculteurs	Petits producteurs
2008	177	358	8 325	60
2009	177	355	8 181	45
2010	178	354	8 017	40
2011	178	352	7 872	39
2012	180	354	7 822	38
2013	183	345	7 697	37

Concessions délivrées

Etat au 31 décembre 2013

Seuls les distillateurs bénéficiant d'une concession peuvent fabriquer des spiritueux. Plusieurs concessions peuvent être délivrées pour un seul et même appareil à distiller. Un distillateur professionnel qui, pour son propre compte, fabrique des spiritueux à des fins commerciales et qui, pour son activité accessoire, exploite une distillerie à façon est titulaire d'une concession professionnelle et d'une concession pour distillateur à façon.



■ Petits producteurs
 ■ Agriculteurs

■ Distillateurs à façon
 ■ Producteurs professionnels

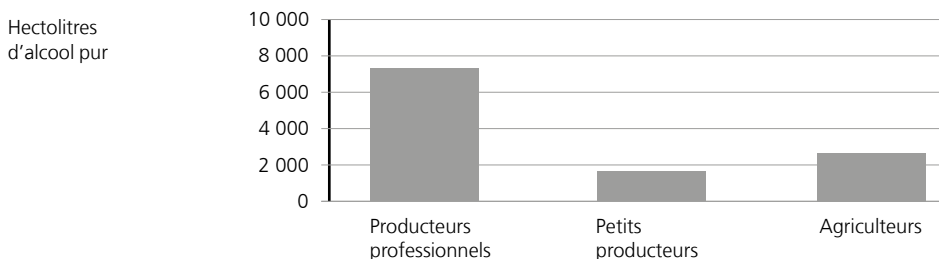
**Production d'eaux-de-vie de fruits à pépins et de spécialités
par catégorie de producteurs**

Hectolitres d'alcool pur

Exercice de distillation	Eau-de-vie de fruits à pépins	Spécialités					Spécialités obtenues à partir de matières premières étrangères	Total
		Cerises	Prunes et pruneaux	Mars de raisins, restes et lies de vin	Autres matières premières	Total		
Producteurs professionnels								
2007/08	3 300	2 237	1 806	645	1 025	5 713	435	9 448
2008/09	2 978	1 212	588	716	985	3 501	1 020	7 499
2009/10	4 248	2 027	1 739	492	1 266	5 524	2 495	12 267
2010/11	3 743	1 262	697	560	1 157	3 676	1 709	9 128
2011/12	3 413	2 747	2 192	421	1 161	6 521	2 047	11 981
2012/13	2 897	826	576	366	1 019	2 787	1 616	7 300
Petits producteurs								
2007/08	696	490	929	582	419	2 420	3	3 119
2008/09	599	168	163	537	266	1 134	3	1 736
2009/10	640	660	569	689	509	2 427	3	3 070
2010/11	458	145	348	548	360	1 402	5	1 864
2011/12	744	664	975	600	506	2 745	2	3 491
2012/13	491	73	289	495	284	1 141	5	1 637
Agriculteurs								
2007/08	1 805	926	1 024	422	321	2 693	–	4 498
2008/09	1 561	494	354	444	200	1 492	–	3 053
2009/10	1 649	961	706	449	349	2 465	–	4 114
2010/11	1 091	320	402	346	253	1 321	–	2 412
2011/12	1 557	1 150	1 018	380	312	2 860	–	4 417
2012/13	1 354	237	521	319	215	1 292	–	2 646

Production d'eaux-de-vie de fruits à pépins et de spécialités par catégorie de producteurs

Exercice de distillation 2012/13

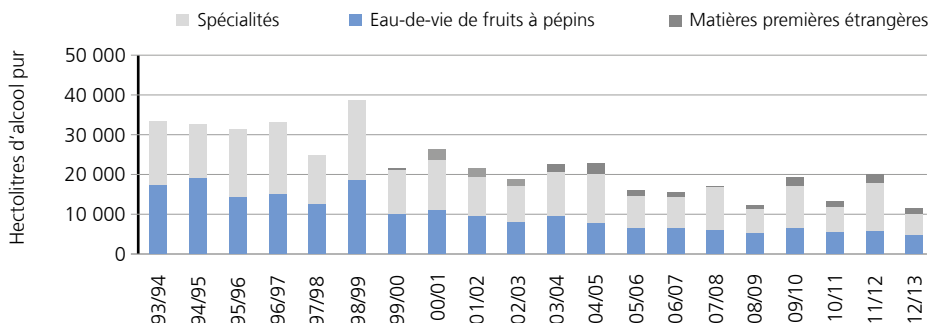


Production d'eau-de-vie de fruits à pépins et de spécialités en Suisse

Hectolitres d'alcool pur

Exercice de distillation	Eau-de-vie de fruits à pépins	Spécialités					Spécialités obtenues à partir de matières premières étrangères	Total
		Cerises	Prunes et Pruneaux	Mars de raisins, restes et lies de vin	Autres matières premières	Total		
1993/94	17 323	7 757	3 991	3 668	557	15 973	–	33 296
1994/95	18 942	5 596	3 508	3 563	1 102	13 769	–	32 711
1995/96	14 300	8 707	4 096	3 611	677	17 091	–	31 391
1996/97	14 842	7 676	4 949	4 391	1 313	18 329	–	33 171
1997/98	12 497	3 141	4 309	3 095	1 817	12 362	–	24 859
1998/99	18 563	8 786	5 944	3 291	1 962	19 983	7	38 553
1999/00	10 057	3 826	2 849	2 795	1 629	11 099	633	21 789
2000/01	11 046	6 013	2 462	2 455	1 601	12 531	2 809	26 386
2001/02	9 365	3 609	3 036	2 030	1 351	10 026	2 095	21 486
2002/03	7 941	4 294	2 038	1 657	1 078	9 067	1 884	18 892
2003/04	9 318	4 312	3 546	1 883	1 424	11 165	2 215	22 698
2004/05	7 694	4 693	3 394	2 259	2 075	12 421	2 541	22 656
2005/06	6 357	3 395	1 680	1 528	1 544	8 147	1 606	16 110
2006/07	6 458	1 881	2 987	1 571	1 497	7 936	1 157	15 551
2007/08	5 801	3 653	3 759	1 649	1 765	10 826	438	17 065
2008/09	5 138	1 874	1 105	1 697	1 451	6 127	1 023	12 288
2009/10	6 537	3 648	3 014	1 630	2 124	10 416	2 498	19 451
2010/11	5 292	1 727	1 447	1 454	1 770	6 398	1 714	13 404
2011/12	5 714	4 561	4 185	1 401	1 979	12 126	2 049	19 889
2012/13	4 742	1 136	1 386	1 180	1 518	5 220	1 621	11 583

Production d'eau-de-vie de fruits à pépins et de spécialités en Suisse

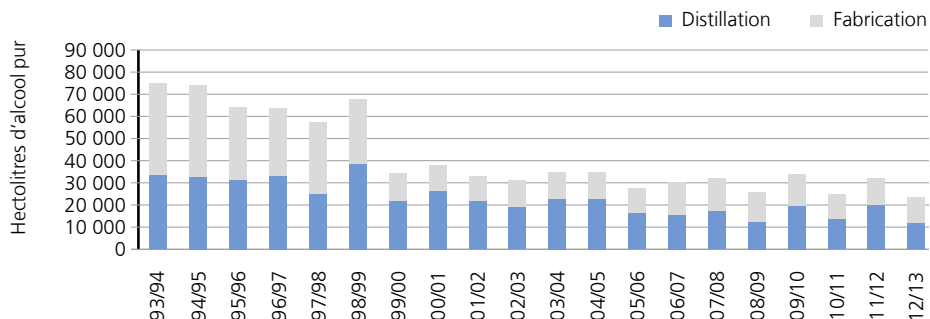


Production indigène totale (boissons spiritueuses produites par distillation et fabrication)

Hectolitres d'alcool pur

Exercice de distillation	Distillation				Fabrication	Total
	Eau-de-vie de fruits à pépins	Spécialités	Spécialités obtenues à partir de matières premières étrangères	Total	Spiritueux à base d'éthanol* (liqueurs, bitters, absinthe, etc.)	
1993/94	17 323	15 973	–	33 296	41 968	75 264
1994/95	18 942	13 769	–	32 711	41 247	73 958
1995/96	14 300	17 091	–	31 391	32 641	64 032
1996/97	14 842	18 329	–	33 171	30 441	63 612
1997/98	12 497	12 362	–	24 859	32 438	57 297
1998/99	18 563	19 983	7	38 553	29 148	67 701
1999/00	10 057	11 099	633	21 789	12 250	34 039
2000/01	11 046	12 531	2 809	26 386	11 737	38 123
2001/02	9 365	10 026	2 095	21 486	11 606	33 092
2002/03	7 941	9 067	1 884	18 892	12 398	31 290
2003/04	9 318	11 165	2 215	22 698	12 161	34 859
2004/05	7 694	12 421	2 541	22 656	12 093	34 749
2005/06	6 357	8 147	1 606	16 110	11 701	27 811
2006/07	6 458	7 936	1 157	15 551	14 493	30 044
2007/08	5 801	10 826	438	17 065	14 898	31 963
2008/09	5 138	6 127	1 023	12 288	13 263	25 551
2009/10	6 537	10 416	2 498	19 451	14 235	33 686
2010/11	5 292	6 398	1 714	13 404	11 647	25 051
2011/12	5 714	12 126	2 049	19 889	12 105	31 994
2012/13	4 742	5 220	1 621	11 583	11 809	23 392

*) Ethanol destiné à la consommation (Alcosuisse, page 32)

Production indigène totale (boissons spiritueuses produites par distillation et fabrication)

Recettes fiscales provenant des spiritueux produits ou importés

Milliers de francs

ventilées par genre d'exploitation

Exercice	Entrepôts fiscaux	Exploitations avec imposition à la production	Exploitations avec imposition à l'importation	Agriculteurs et particuliers	Acquisitions d'alcool de bouche imposées	Volume total
2008	229 079	3 425	44 760	11 186	1 630	290 080
2009	223 341	3 403	54 778	7 536	1 615	290 673
2010	227 001	3 726	51 497	9 912	1 819	293 955
2011	226 603	1 946	53 316	7 607	1 738	291 210
2012	222 705	1 694	59 257	9 279	1 675	294 610
2013	220 508	1 634	59 583	6 693	1 840	290 258

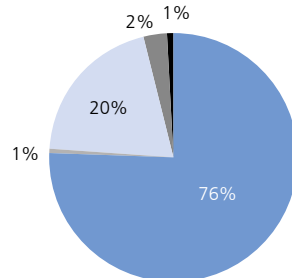
Revenus moyens par personne durant l'exercice 2013, en francs

	1 807 443	9 078	15 512	554	4 116	
--	------------------	--------------	---------------	------------	--------------	--

Recettes fiscales provenant des spiritueux produits ou importés

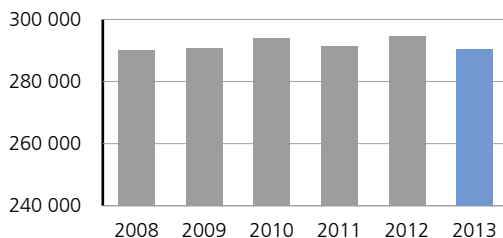
Exercice 2013

- Entrepôts fiscaux
- Exploitations avec imposition à la production
- Exploitations avec imposition à l'importation
- Agriculteurs et particuliers
- Acquisitions d'alcool de bouche imposées



Volume total au cours des six dernières années

CHF 1000



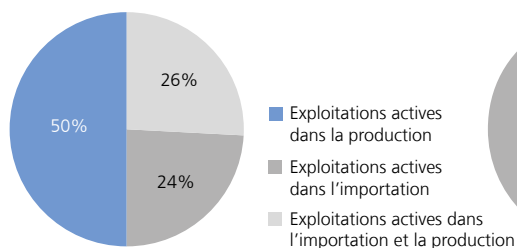
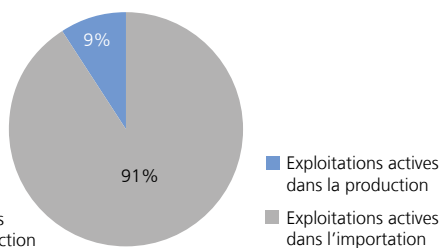
A des fins de clarté, l'échelle du présent graphique ne commence pas à 0.

Entrepôts fiscaux: part dans le marché suisse des spiritueux

Exercice de distillation	Exploitations actives dans l'importation	Exploitations actives dans la production	Exploitations actives dans l'importation et la production	Importation	Production	Importation	Production
				Hectolitres d'alcool pur		En pour-cent du volume total	
2007/08	30	72	20	68 346	8 174	86,4	86,5
2008/09	31	66	21	65 924	6 440	82,1	85,9
2009/10	28	55	23	66 307	10 659	80,3	86,9
2010/11	27	56	25	69 637	8 535	79,8	93,5
2011/12	23	58	26	71 019	11 224	78,6	93,7
2012/13	25	53	27	66 354	6 788	76,1	93,0

Entrepôts fiscaux: part dans le marché suisse des spiritueux

Exercice de distillation 2012/13

Répartition des exploitations**Répartition des quantités**

Durant l'exercice de distillation 2012/13, 122 exploitations géraient un entrepôt fiscal. 25 sont actives dans l'importation, 53 dans la production et 27 dans les deux domaines. Les dix-sept autres exploitations ont commercialisé des boissons spiritueuses sans en produire ni en importer elles-mêmes. La production des entrepôts fiscaux représente 6 788 hectolitres d'alcool pur, soit 93,0 % du volume total de la production professionnelle (voir page 9: «Producteurs professionnels»).

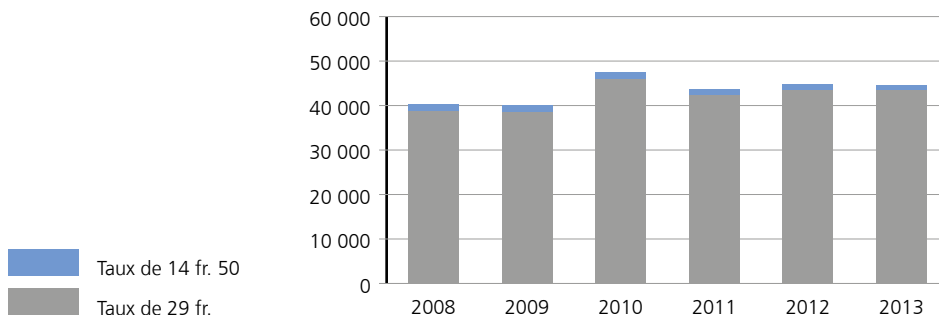
Le volume des importations effectuées par les entrepôts fiscaux représente 66 354 hectolitres d'alcool pur, soit 76,1 % de l'ensemble des quantités importées durant l'exercice de distillation 2012/13. La quantité totale importée durant cet exercice s'élève à 87 215 hectolitres d'alcool pur. Elle diffère de la quantité mentionnée à la page 16 qui fait référence à l'exercice.

Stocks des entrepôts fiscaux

Etat au 31.12.	Hectolitres d'alcool pur				Francs			
	Taux de 29 fr.	Taux de 14 fr. 50 ¹⁾	Taux de 116 fr.	Total	Taux de 29 fr.	Taux de 14 fr. 50	Taux de 116 fr.	Total
2008	38 846	1 396	0	40 242	112 653 400	2 023 792	0	114 677 192
2009	38 635	1 368	0	40 003	112 042 075	1 982 941	27	114 025 042
2010	46 074	1 362	0	47 436	133 613 521	1 974 977	0	135 588 498
2011	42 374	1 305	31	43 710	122 885 482	1 891 742	358 366	125 135 590
2012	43 570	1 203	15	44 788	126 353 841	1 744 655	171 693	128 270 189
2013	43 575	1 030	13	44 618	126 367 807	1 493 020	158 555	128 019 382

Stocks des entrepôts fiscaux

Hectolitres d'alcool pur



¹⁾ L'application du taux d'impôt de 14 fr. 50 concerne:

- les vins naturels dont la teneur en alcool est de plus de 15 % mais au plus de 22 % du volume;
- les vins auxquels de l'alcool de bouche ou des spiritueux ont été ajoutés;
- les spécialités de vins, les vins doux et les mistelles;
- les vermouths ou les autres vins aromatisés avec des plantes ou d'autres substances.

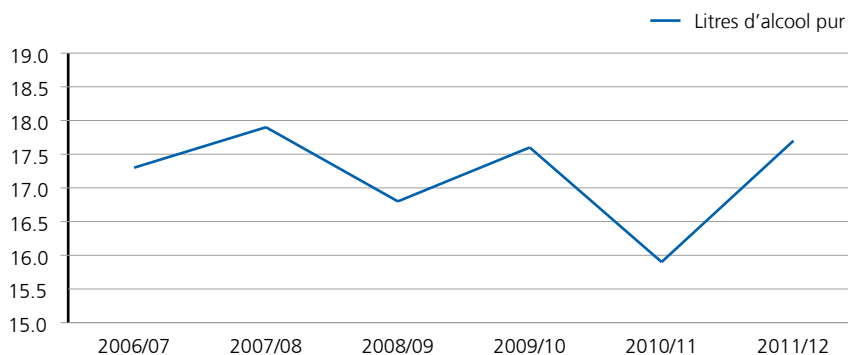
Note: la limite inférieure de la teneur en alcool des vins naturels issus de raisins frais est passée de 15 à 18 % du volume au 1^{er} juillet 2010.

Stocks en franchise d'impôt des agriculteurs

Exercice de distillation	Agriculteurs soumis à l'obligation de remplir une déclaration annuelle		Agriculteurs soumis au contrôle professionnel	
	Stock total	En moyenne ¹⁾	Stock total	En moyenne ¹⁾
	Hectolitres d'alcool pur	Litres d'alcool pur	Hectolitres d'alcool pur	Litres d'alcool pur
2006/07	9 344	17,3	1 513	817,7
2007/08	9 510	17,9	1 421	916,5
2008/09	8 737	16,8	1 363	933,7
2009/10	9 038	17,6	1 507	1 116,3
2010/11	8 018	15,9	1 335	981,9
2011/12	8 771	17,7	1 474	1 091,5

Stock moyen par agriculteur soumis à l'obligation de remplir une déclaration annuelle

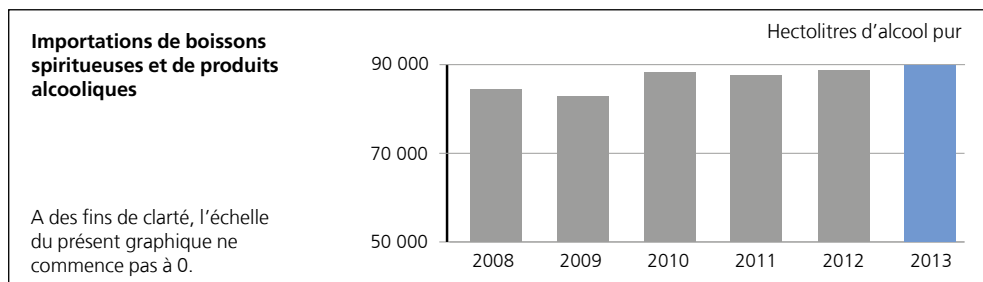
A des fins de clarté, l'échelle du présent graphique ne commence pas à 0.



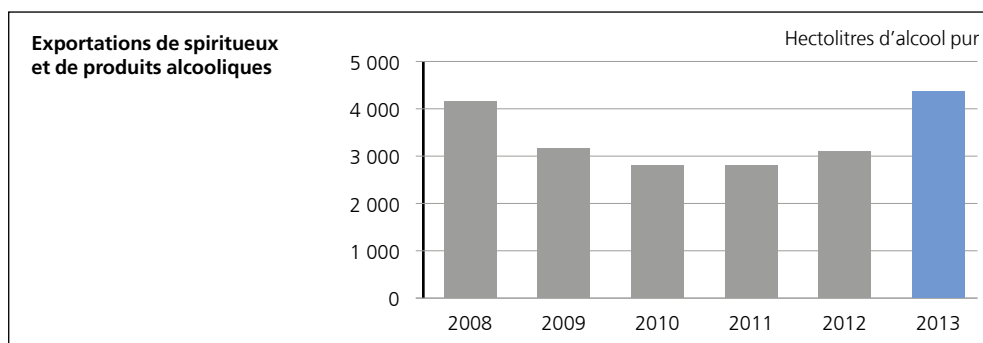
¹⁾ Ces valeurs reposent sur le nombre de personnes et d'exploitations qui étaient classées ou ont été classées comme agriculteurs lors de l'exercice de distillation en cours. Ce nombre peut diverger de celui qui a été relevé le 30 juin (voir page 7).

Importations et exportations

Importations de boissons spiritueuses et de produits alcooliques						Hectolitres d'alcool pur
Produit	2008	2009	2010	2011	2012	2013
Whisky	18 545	17 814	18 770	17 760	18 938	18 288
Liqueurs, bitters, apéritifs	11 325	11 694	12 658	13 881	14 900	15 690
Vodka	13 901	13 683	15 011	16 366	15 695	15 865
Rhum	6 890	6 922	7 425	7 264	6 646	7 520
Alcopops (tarif douanier n° 2208.9099)	960	1 030	974	1 136	887	759
Boissons anisées	3 311	3 380	3 432	2 967	2 795	2 796
Cognac	3 004	2 537	2 656	1 852	1 873	1 955
Marc, grappa, etc.	3 561	3 632	3 727	4 060	3 540	4 443
Gin	3 313	3 864	3 736	3 986	4 107	4 510
Autres eaux-de-vie de vin	2 990	2 822	2 650	2 860	3 598	2 557
Kirsch	2 274	1 511	3 194	1 967	1 744	1 915
Eau-de-vie de pruneaux	817	654	673	92	654	737
Tequila	949	1 041	1 152	1 001	733	762
Calvados	493	569	510	454	355	285
Eau-de-vie de fruits à pépins	817	1 263	1 154	1 050	1 064	752
Autres eaux-de-vie	2 585	2 172	2 796	3 448	3 513	3 452
Absinthe	46	42	38	45	27	33
Vermouths, spécialités de vin, vins doux	7 699	7 360	6 823	6 502	6 101	5 939
Autres produits contenant de l'alcool	934	871	970	971	1 496	1 525
Total	84 414	82 861	88 349	87 662	88 666	89 783



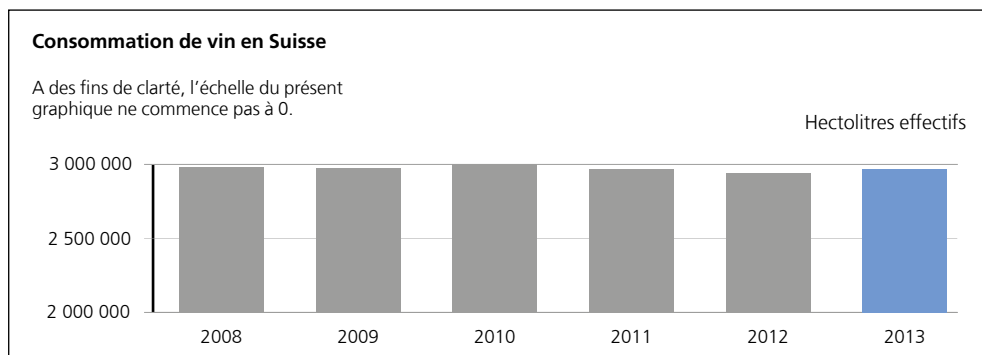
Exportations de spiritueux et de produits alcooliques						Hectolitres d'alcool pur
	2008	2009	2010	2011	2012	2013
Williams	404	367	345	307	274	267
Autres	84	87	78	118	77	144
Eau-de-vie de fruits à pépins	488	454	423	425	351	411
Kirsch	187	147	155	129	124	146
Eaux-de-vie de prunes, de pruneaux et de mirabelles	75	68	71	85	49	66
Eau-de-vie d'abricots	18	20	17	21	22	27
Eaux-de-vie de marcs et de lies	13	15	17	13	8	20
Autres	129	56	56	61	108	93
Spécialités	422	306	316	309	311	352
Absinthe	824	110	81	103	209	122
Autres	1 221	1 420	1 307	1 324	1 631	2 386
Produits fabriqués avec de l'éthanol	2 045	1 530	1 388	1 427	1 840	2 508
Spiritueux de provenance étrangère	1 192	864	673	638	596	1 090
Alcopops	3	2	0	0	5	1
Total	4 150	3 156	2 800	2 799	3 103	4 362



Consommation

Consommation de vin en Suisse						Hectolitres effectifs
	2008	2009	2010	2011	2012	2013
Consommation de vin blanc suisse	509 867	490 465	500 180	475 527	463 625	532 728
Consommation de vin blanc étranger	347 196	347 392	374 334	382 784	370 392	363 376
Consommation totale de vin blanc	857 063	837 857	874 514	858 311	834 017	896 104
Consommation de vin rouge suisse	569 651	540 023	562 783	529 364	506 450	535 832
Consommation de vin rouge étranger	1 356 471	1 378 896	1 366 043	1 342 934	1 330 039	1 293 224
Consommation totale de vin rouge	1 926 122	1 918 919	1 928 826	1 872 298	1 836 489	1 829 056
Consommation totale de vin	2 783 185	2 756 776	2 803 340	2 730 609	2 670 506	2 725 160
<i>dont vin suisse</i>	<i>1 079 518</i>	<i>1 030 488</i>	<i>1 062 963</i>	<i>1 004 891</i>	<i>970 075</i>	<i>1 068 560</i>
<i>dont vin étranger</i>	<i>1 703 667</i>	<i>1 726 288</i>	<i>1 740 377</i>	<i>1 725 718</i>	<i>1 700 431</i>	<i>1 656 600</i>
Exportations de vin blanc	- 5 391	- 5 422	- 5 998	- 5 598	- 5 568	- 6 357
Exportations de vin rouge	- 13 369	- 13 247	- 14 231	- 14 735	- 10 567	- 10 727
Trafic touristique (franchises) ^{*)}	63 000	63 000	63 000	63 000	63 000	63 000
Consommation de vin mousseux	146 982	147 046	157 351	161 393	169 234	168 249
Consommation totale en Suisse	2 974 407	2 948 153	3 003 462	2 934 669	2 886 505	2 939 925

Source: Office fédéral de l'agriculture (OFAG)
 *) Estimation RFA



Consommation de bière en Suisse

Hectolitres effectifs

Exercice	Débit brut de bière (Suisse)	Importations	Exportations	Bière en retour	Vente à d'autres brasseries	Vente à la Principauté de Liechtenstein	Consommation de bière en Suisse	Nombre de brasseries soumises à l'impôt
2008	3 677 575	863 766	- 50 488	- 1 707	- 1 113	- 25 730	4 462 303	246
2009	3 596 077	948 446	- 52 647	- 4 328	- 490	- 25 724	4 461 334	275
2010	3 574 345	990 686	- 56 908	- 5 407	- 433	- 25 695	4 476 588	322
2011	3 575 907	1 066 577	- 78 818	- 3 734	- 35	- 25 746	4 534 151	345
2012	3 542 925	1 094 239	- 79 585	- 626	- 73	- 25 514	4 531 366	385
2013	3 393 481	1 228 491	- 53 100	- 691	- 60	- 25 575	4 542 546	409

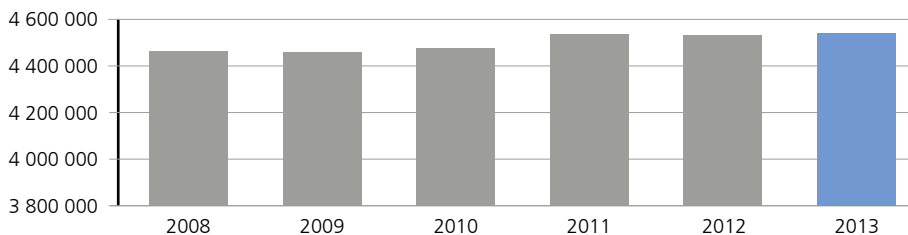
Remarque de la Direction générale des douanes (DGD): depuis le 1^{er} juillet 2007, ces chiffres comprennent les importations de boissons alcooliques contenant de la bière.

Source: DGD, section Imposition du tabac et de la bière

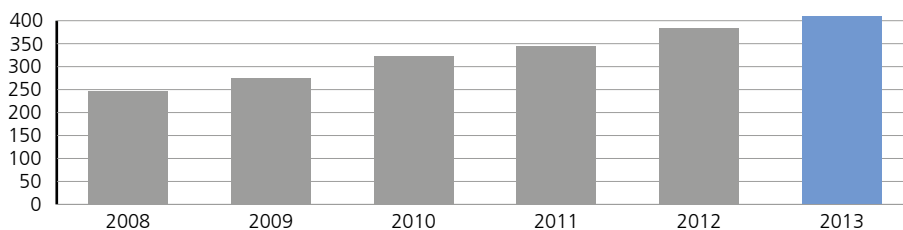
Consommation de bière en Suisse

Hectolitres effectifs

A des fins de clarté, l'échelle du présent graphique ne commence pas à 0.



Nombre de brasseries soumises à l'impôt



Consommation de spiritueux en Suisse

Hectolitres d'alcool pur

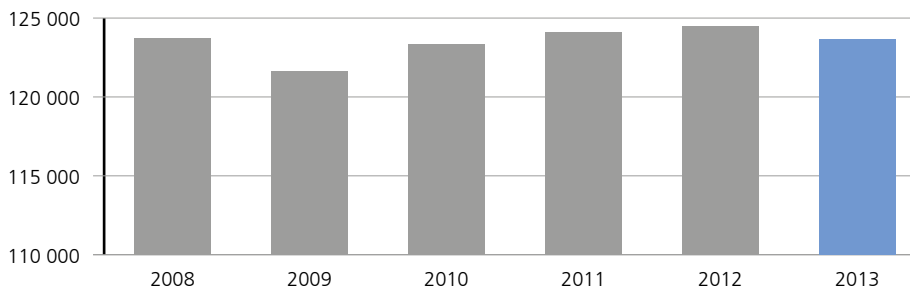
Spiritueux suisses et étrangers	2008	2009	2010	2011	2012	2013
Quantité totale de spiritueux imposés en Suisse	103 582	101 435	103 027	103 740	104 191	103 815
Exportations par le biais du commerce	- 878	- 830	- 679	- 662	- 685	- 1 175
Quantité effective de spiritueux imposés en Suisse	102 704	100 605	102 348	103 078	103 506	102 640
Usage propre des agriculteurs ^{*)}	4 000	4 000	4 000	4 000	4 000	4 000
Trafic touristique (franchises) ^{*)}	15 000	15 000	15 000	15 000	15 000	15 000
Importations en contrebande, distillation clandestine, etc. ^{*)}	2 000	2 000	2 000	2 000	2 000	2 000
Quantité totale de spiritueux non imposés en Suisse	21 000	21 000	21 000	21 000	21 000	21 000
Consommation totale de spiritueux	123 704	121 605	123 348	124 078	124 506	123 640

^{*)} Estimation RFA

Consommation de spiritueux en Suisse

A des fins de clarté, l'échelle du présent graphique ne commence pas à 0.

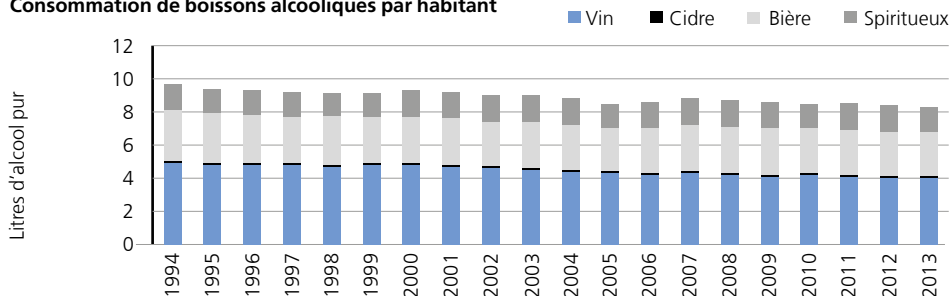
Hectolitres d'alcool pur



Consommation de boissons alcooliques par habitant en Suisse

Exercice	Litres effectifs				Litres d'alcool pur				
	Vin	Cidre	Bière	Spiritueux	Vin	Cidre	Bière	Spiritueux	Consommation totale
1994	44,3	3,3	64,3	3,9	4,9	0,1	3,1	1,6	9,7
1995	43,6	3,1	62,2	3,7	4,8	0,1	3,0	1,5	9,4
1996	43,3	3,0	60,3	3,7	4,8	0,1	2,9	1,5	9,3
1997	43,5	3,0	59,2	3,7	4,8	0,1	2,8	1,5	9,2
1998	43,1	2,8	59,6	3,5	4,7	0,1	2,9	1,4	9,1
1999	43,5	2,6	58,6	3,6	4,8	0,1	2,8	1,4	9,2
2000	43,5	2,6	57,8	3,9	4,8	0,1	2,8	1,6	9,2
2001	43,1	2,5	57,4	4,0	4,7	0,1	2,8	1,6	9,2
2002	41,8	2,2	55,5	4,0	4,6	0,1	2,7	1,6	9,0
2003	40,9	2,3	58,1	4,0	4,5	0,1	2,8	1,6	9,0
2004	40,2	2,2	57,0	3,9	4,4	0,1	2,7	1,6	8,8
2005	38,8	1,9	55,0	3,8	4,3	0,1	2,6	1,5	8,5
2006	38,3	1,8	56,8	3,9	4,2	0,1	2,7	1,6	8,6
2007	39,3	1,7	57,4	4,0	4,3	0,1	2,8	1,6	8,8
2008	38,6	1,6	58,0	4,0	4,2	0,1	2,8	1,6	8,7
2009	37,9	1,5	57,3	3,9	4,1	0,1	2,8	1,6	8,6
2010	38,2	1,4	56,6	3,9	4,2	0,1	2,7	1,5	8,5
2011	36,9	1,8	57,0	3,9	4,1	0,1	2,7	1,6	8,5
2012	36,0	1,8	56,5	3,9	4,0	0,1	2,7	1,6	8,4
2013	36,1	1,8	55,8	3,8	4,0	0,1	2,7	1,5	8,3

Consommation de boissons alcooliques par habitant



Aides financières

Part des cantons à la dîme de l'alcool

Milliers de francs

Canton	2008	2009	2010	2011	2012	2013
Zurich	4 677	4 625	4 651	4 691	4 703	4 603
Berne	3 588	3 547	3 568	3 347	3 327	3 243
Lucerne	1 314	1 299	1 306	1 290	1 290	1 262
Uri	130	129	130	121	120	117
Schwytz	482	477	480	501	500	490
Obwald	122	120	121	122	121	118
Nidwald	140	138	139	140	140	136
Glaris	143	142	142	132	132	129
Zoug	375	371	373	386	389	381
Fribourg	906	896	901	951	961	952
Soleure	916	905	911	872	868	847
Bâle-Ville	705	697	701	632	629	612
Bâle-Campagne	972	961	967	937	930	904
Schaffhouse	275	272	274	261	261	255
Appenzell Rh.-Ext.	201	198	199	181	180	175
Appenzell Rh.-Int.	55	54	54	54	53	51
Saint-Gall	1697	1 678	1 688	1 636	1 632	1 591
Grisons	701	693	697	658	653	634
Argovie	2 052	2 029	2 041	2 089	2 088	2 050
Thurgovie	858	848	853	849	851	837
Tessin	1 150	1 137	1 144	1 140	1 138	1 116
Vaud	2 401	2 374	2 388	2 437	2 452	2 400
Valais	1 021	1 009	1 015	1 068	1 071	1 051
Neuchâtel	629	622	626	588	585	570
Genève	1 550	1 533	1 542	1 564	1 555	1 513
Jura	256	253	254	239	238	232
Total	27 316	27 008	27 165	26 887	26 866	26 268

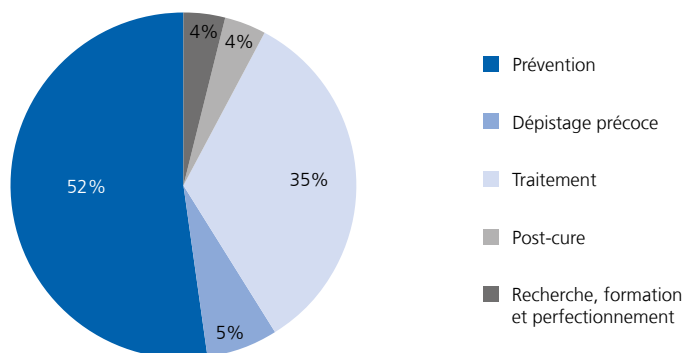
Les cantons reçoivent 10 % du bénéfice de la RFA.

La part de chaque canton est proportionnelle à la population de ce dernier.

Utilisation de la dîme de l'alcool 2013 par type d'affectation

Millions de francs

Prévention	14,8
Dépistage précoce	1,6
Traitement	10,0
Post-cure	1,1
Recherche, formation et perfectionnement	1,1
Total	28,6

Utilisation de la dîme de l'alcool 2013 par type d'affectation

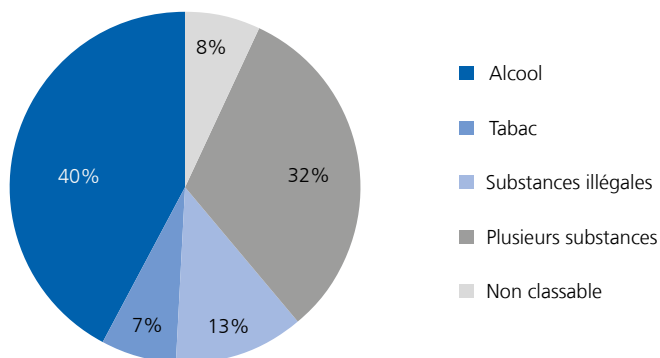
Considérés sous l'angle des types d'affectation, plus de la moitié des montants (52 %) de la dîme de l'alcool sont versés à des institutions et projets relevant de la prévention. Le traitement vient ensuite, avec 35 pour cent. 5 pour cent sont affectés au dépistage précoce, 4 pour cent à la post-cure et 4 pour cent à la recherche, formation et perfectionnement.

Utilisation de la dîme de l'alcool 2013 par forme d'addiction

Millions de francs

Alcool	11,5
Tabac	2,0
Substances illégales	3,7
Plusieurs substances	9,1
Non classable	2,3
Total	28,6

Utilisation de la dîme de l'alcool 2013 par forme d'addiction



En termes de substances, la lutte contre les causes et conséquences de l'abus d'alcool arrive en première place: 40 pour cent de la dîme de l'alcool y a été consacrée en 2013. La lutte contre les causes et les effets de la consommation de substances illégales obtient 13 pour cent du total de la dîme de l'alcool. Le tabac compte pour 7 pour cent dans la dîme de l'alcool distribuée en 2013. Une part considérable de la dîme de l'alcool (39 %) est attribuée à des projets de prévention généralistes visant à combattre la dépendance résultant de plusieurs substances (32 %) ou à des projets n'ayant pas pu être catégorisés de manière précise (8 %).

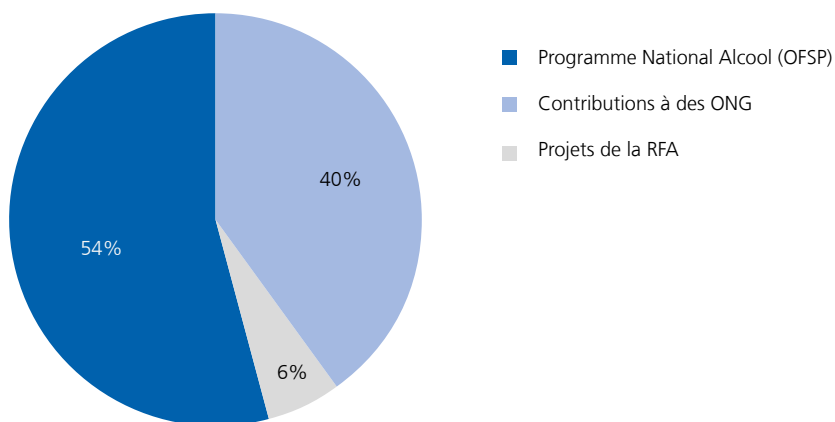
Des informations plus détaillées sont disponibles dans notre publication « Rapports des gouvernements cantonaux sur l'emploi de la dîme de l'alcool », à télécharger sous www.eav.admin.ch/dokumentation

Aides financières allouées à la prévention par la RFA

Francs

	2013
Projets de la RFA	110 950
Contributions à des ONG	743 000
Programme National Alcool (OFSP)	1 000 000
Total	1 853 950

Aides financières allouées à la prévention par la RFA



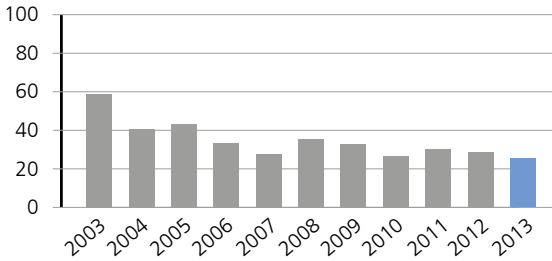
Le financement du *Programme National Alcool (PNA)* par la RFA sert à sa mise en œuvre par la compétence de l'Office fédéral de la santé publique (OFSP).

Les Contributions à des ONG concernent des prestations permanentes (principalement l'information, le conseil, la recherche et l'acquisition du savoir).

Font partie de la rubrique *Projets de la RFA* les projets liés au champ d'action *Réglementation du marché et protection de la jeunesse du PNA*. Ceux-ci sont réalisés sur mandat de la RFA.

Achats tests d'alcool

Vente d'alcool à des mineurs



Pour-cent

Exercice

2003	59,0
2004	40,7
2005	43,2
2006	33,5
2007	27,7
2008	35,6
2009	32,6
2010	26,8
2011	30,4
2012	28,8
2013	25,8

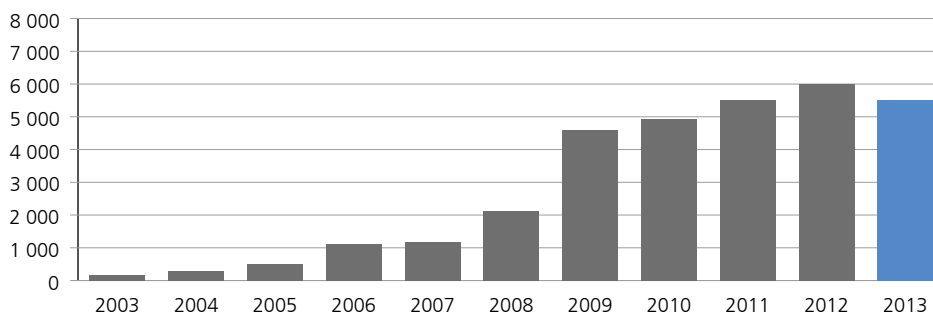
Source: FERARIHS, *Analyse des achats tests d'alcool réalisés en Suisse en 2013*, mai 2014.

Le taux de vente de boissons alcooliques à des mineurs a légèrement diminué de 10% par rapport à l'année 2012.

Nombre d'achats tests d'alcool recensés

2003	2004	2005	2006	2007	2008	2009	2010	2011	2012	2013
156	305	509	1 113	1 176	2 131	4 584	4 920	5 518	6 004	5 503

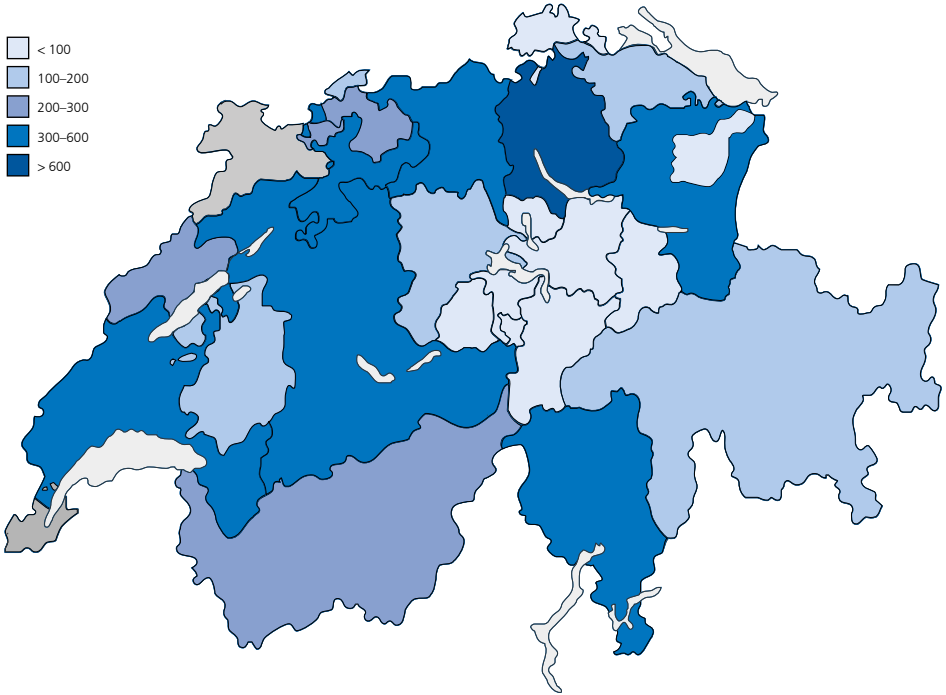
Nombre d'achats tests d'alcool recensés



Source: FERARIHS, *Analyse des achats tests d'alcool réalisés en Suisse en 2013*, mai 2014.

En l'attente d'une base légale pour les achats tests (révision totale de la loi sur l'alcool), certaines institutions (cantonales et non-gouvernementales) ont renoncé à effectuer des achats tests en 2013. Ceci explique la réduction du nombre d'achats tests.

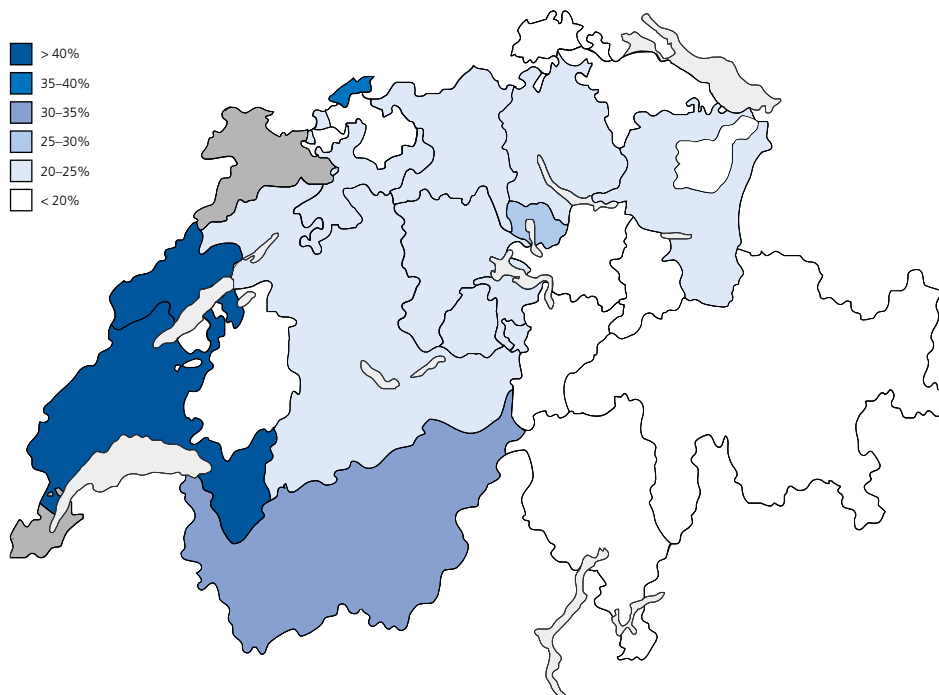
Nombre d'achats tests par canton



Source: FERARIHS, *Analyse des achats tests d'alcool réalisés en Suisse en 2013*, mai 2014.

Le nombre d'achats test global recule par rapport à 2012. 24 cantons représentant les 3 régions linguistiques ont adopté la pratique des achats tests.

Proportion de vente d'alcool à des mineurs selon les cantons

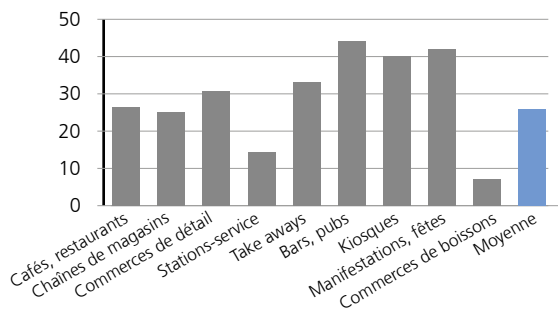


Source: FERARIHS, *Analyse des achats tests d'alcool réalisés en Suisse en 2013*, mai 2014.

Les cantons qui pratiquent des achats tests depuis peu ou en faible quantité obtiennent de moins bons résultats que les autres. A contrario, les cantons précurseurs de Suisse alémanique se situent en dessous de la moyenne suisse. Certains cantons ne disposent pas de suffisamment d'achats tests pour que leurs résultats soient statistiquement valides (Uri, Glaris, Appenzell Rhodes-Extérieures et Appenzell Rhodes-Intérieures).

Ce graphique ne précise pas si les achats tests réalisés ont été annoncés au préalable.

Vente d'alcool à des mineurs par point de vente

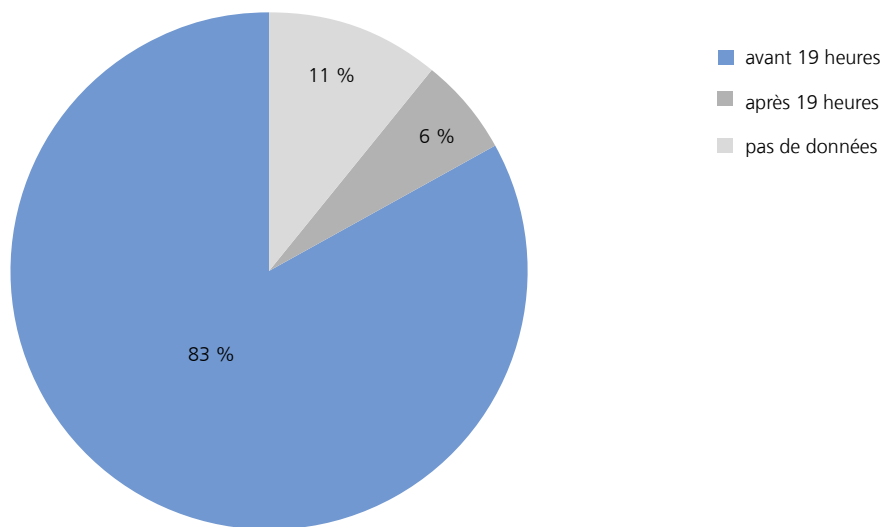


Point de vente	Pour-cent
Cafés, restaurants	26,4
Chaînes de magasins	25,1
Commerces de détail	30,8
Stations-service	14,3
Take aways	33,1
Bars, pubs	44,1
Kiosques	40,0
Manifestations, fêtes	42,1
Commerces de boissons	7,1
Moyenne	25,8

Source: FERARIHS, *Analyse des achats tests d'alcool réalisés en Suisse en 2013*, mai 2014.

L'écart entre les différents points de vente varie de 7,1 à 44,1 %.

Exécution des achats tests selon la période de la journée



Source: FERARIHS, *Analyse des achats tests d'alcool réalisés en Suisse en 2013*, mai 2014.

La grande majorité des achats tests s'effectue avant 19 heures. Cette information est explicable par l'âge moyen des acheteurs tests (82 % ont moins de 16 ans) et par la volonté de tester des boissons fermentées de type bière ou vin. Le soir, après 19 heures, les acheteurs tests sont plus âgés (en moyenne 17 ans) et testent aussi la vente de boissons spiritueuses.

Marché de l'éthanol



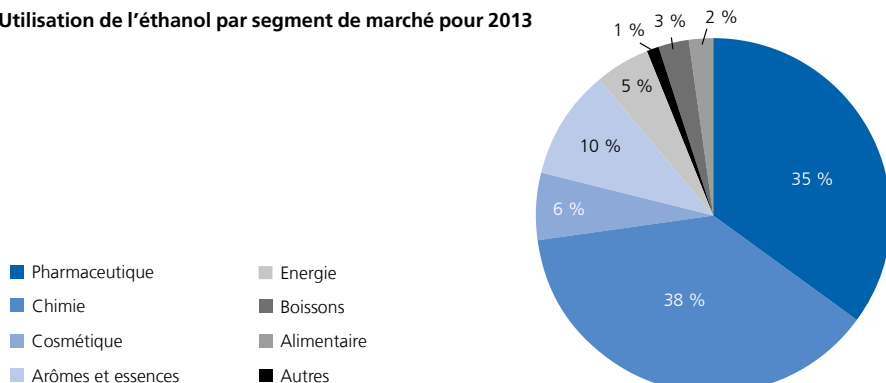
Ventes d'éthanol

Exercice	Ethanol destiné à la consommation		Ethanol utilisé à des fins pharmaceutiques, chimiques ou industrielles		Bioéthanol utilisé à des fins de carburant		Total	
	Kilo-grammes	Hecto-litres d'alcool pur	Kilo-grammes	Hecto-litres d'alcool pur	Kilo-grammes	Hecto-litres d'alcool pur	Kilo-grammes	Hecto-litres d'alcool pur
2008	1 218 155	14 898	35 203 077	430 534	3 001 229	36 705	39 422 461	482 137
2009	1 084 458	13 263	33 724 960	412 456	1 292 094	15 802	36 101 512	441 521
2010	1 163 918	14 235	37 239 844	455 443	2 557 204	31 275	40 960 966	500 953
2011	952 355	11 647	37 104 768	453 791	34 043 *)	416	38 091 166	465 855
2012	989 797	12 105	37 060 707	453 252	–	–	38 050 504	465 358
2013	965 600	11 809	38 998 454	476 951	–	–	39 964 054	488 760

Depuis le 1^{er} janvier 2008, toutes les manipulations d'éthanol sont effectuées uniquement en kilogrammes. Les quantités exprimées en hectolitres d'alcool pur ont été calculées au moyen du facteur de conversion 1,223.

*) Son travail de pionnier accompli, la Confédération s'est retirée du marché des biocarburants le 1^{er} octobre 2010, passant le témoin à l'économie privée. Le biocarburant durable a un énorme potentiel en Suisse, même si de nombreux obstacles à sa commercialisation demeurent. Aujourd'hui, chaque véhicule peut déjà rouler au bioéthanol sans qu'une adaptation technique soit nécessaire. La norme en vigueur autorise le mélange de 5 % de bioéthanol et de 95 % d'essence et, pour les véhicules à carburant modulable, l'utilisation d'un mélange de 85 % de bioéthanol et de 15 % d'essence (E85).

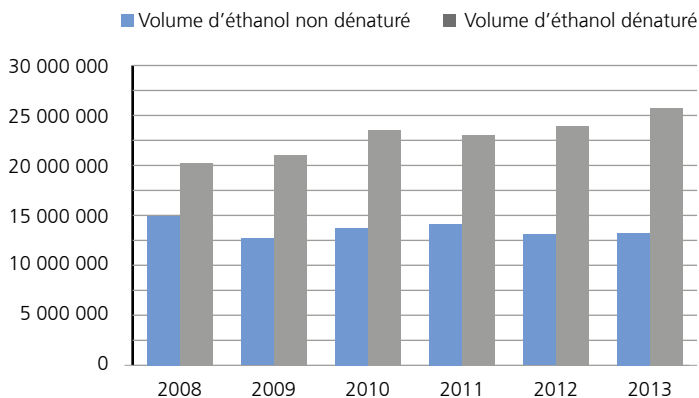
Utilisation de l'éthanol par segment de marché pour 2013



Ventes d'éthanol: parts d'éthanol dénaturé et d'éthanol non dénaturé

Exercice	Ethanol utilisé à des fins pharmaceutiques, chimiques ou industrielles				Total	
	Volume d'éthanol non dénaturé		Volume d'éthanol dénaturé			
	Kilogrammes	Hectolitres d'alcool pur	Kilogrammes	Hectolitres d'alcool pur	Kilogrammes	Hectolitres d'alcool pur
2008	14 953 943	182 887	20 249 134	247 647	35 203 077	430 534
2009	12 681 266	155 092	21 043 694	257 364	33 724 960	412 456
2010	13 747 594	168 133	23 492 250	287 310	37 239 844	455 443
2011	14 126 469	172 767	22 978 299	281 025	37 104 768	453 792
2012	13 096 609	160 172	23 964 098	293 081	37 060 707	453 252
2013	13 270 339	162 296	25 728 115	314 655	38 998 454	476 951

Ventes d'éthanol: parts d'éthanol dénaturé et d'éthanol non dénaturé, en kilogrammes



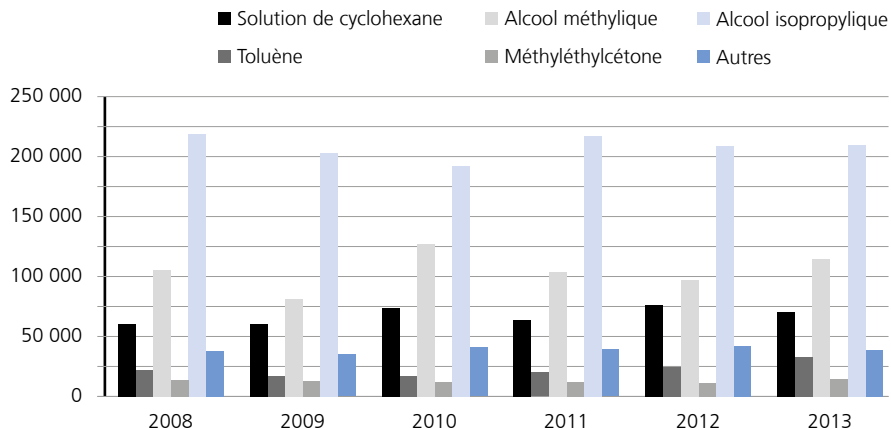
Produits dénaturants

Kilogrammes

	2008	2009	2010	2011	2012	2013
Solution de cyclohexane	60 320	63 495	73 880	63 975	76 324	70 310
Toluène	21 774	17 249	16 984	19 924	24 677	33 205
Alcool méthylique	105 711	81 585	127 343	103 657	97 168	114 589
Méthyléthylcétone	13 892	12 554	12 029	12 023	11 390	14 184
Alcool isopropylique	218 843	203 093	192 483	217 115	209 039	209 523
Autres	37 790	34 939	40 819	39 170	41 804	38 633
Total	458 330	412 915	463 538	455 864	460 402	480 445

La dénaturation garantit la séparation du marché entre éthanol imposé et éthanol non imposé.

Produits dénaturants en kilogrammes



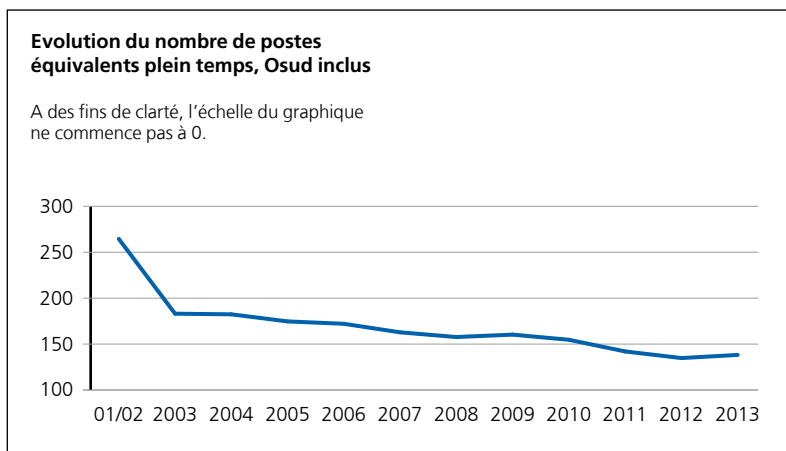
Chiffres concernant la RFA

Utilisation du bénéfice net de la RFA			Millions de francs	
Exercice	Bénéfice net	Utilisation du bénéfice net		
		90 % à la Confédération (en faveur de l'AVS et de l'AI)	10 % aux cantons	
2008	273,2 ^{*)}	245,8	27,3	
2009	270,1	243,1	27,0	
2010	271,6 ^{*)}	244,5	27,2	
2011	268,9	242,0	26,9	
2012	268,7	241,8	26,9	
2013	262,7	236,4	26,3	

Exemple de lecture: en 2013, le bénéfice net s'élevait à 262,7 millions de francs, dont 26,3 millions étaient versés aux cantons (voir page 22).

^{*)} Différence d'arrondi

Evolution des effectifs de la RFA		Nombre de postes équivalents plein temps	
Exercice	RFA	Osud	Total
2001/02	160,5	104,0	264,5
2003	154,6	28,5	183,1
2004	154,9	27,5	182,4
2005	148,6	26,1	174,7
2006	146,5	25,6	172,1
2007	138,8	24,0	162,8
2008	134,5	23,2	157,7
2009	138,0	22,3	160,3
2010	134,4	20,3	154,7
2011	126,5	15,5	142,0
2012	121,4	13,4	134,8
2013	125,2	13,0	138,2



Imposition des spiritueux en Suisse et dans l'UE

Pays	Impôts sur l'alcool spécifiques, sans la TVA		TVA en %	Autres produits imposés		
	Taux normal	Taux réduit ¹⁾		Vin	Produits intermédiaires	Bière
	Francs par litre d'alcool pur					
Suisse ²⁾	29.00		8	non	oui	oui
Allemagne	15.95	8.95	19	non	oui	oui
Autriche	14.70	7.95	20	non	oui	oui
Belgique	25.95		21	oui	oui	oui
Bulgarie	6.90	3.45	20	non	oui	oui
Chypre	11.70		19	non	oui	oui
Croatie	8.55		25	non	oui	oui
Danemark	24.65		25	oui	oui	oui
Espagne	11.20	9.80	21	non	oui	oui
Estonie	20.15		20	oui	oui	oui
Finlande	55.80	9.80	24	oui	oui	oui
France	21.05	10.55	20	oui	oui	oui
Grande-Bretagne	43.30		20	oui	oui	oui
Grèce	30.00	15.00	23	non	oui	oui
Hongrie	13.80		27	non	oui	oui
Irlande	52.15		23	oui	oui	oui
Italie	11.30		21	non	oui	oui
Lettonie	15.65		21	oui	oui	oui
Lituanie	16.40		21	oui	oui	oui
Luxembourg	12.75		15	non	oui	oui
Malte	16.55		18	non	oui	oui
Pays-Bas	20.65		21	oui	oui	oui
Pologne	16.50		23	oui	oui	oui
Portugal	15.35	7.65	23	non	oui	oui
République tchèque	13.60	6.85	21	non	oui	oui
Roumanie	13.05	6.20	24	non	oui	oui
Slovaquie	13.25	6.60	20	non	oui	oui
Slovénie	14.70		22	non	oui	oui
Suède	73.25		25	oui	oui	oui

Cours moyen de l'euro en 2013: 1 euro = 1 fr. 2253

¹⁾ **Allemagne:** réduction de la charge fiscale pour une production maximale de 10 hectolitres d'alcool pur par an.
Autriche: réduction de la charge fiscale pour les petits distillateurs qui produisent moins de quatre hectolitres d'alcool pur par année. **Bulgarie:** réduction de la charge fiscale pour les petits distillateurs qui produisent moins de 30 litres par année et par ménage. **Espagne:** réduction de la charge fiscale pour une production maximale de 10 hectolitres d'alcool pur par année.
Finlande: Spiritueux entre 1,2 et 2,8 % du volume. **France:** réduction de la charge fiscale grevant le rhum provenant des territoires d'outre-mer. **Grèce:** réduction de la charge fiscale grevant l'ouzo. **Portugal:** réduction de la charge fiscale pour les petits distillateurs qui produisent moins de 10 hectolitres d'alcool pur par année. Le madère est soumis à un impôt de 14 fr. 50 par litre d'alcool pur. **République tchèque:** réduction de la charge fiscale pour les petits distillateurs qui produisent moins de 30 litres par année et par ménage. **Roumanie:** réduction de la charge fiscale pour les petits distillateurs qui produisent moins de 10 hectolitres d'alcool pur par année. **Slovaquie:** réduction de la charge fiscale grevant les spiritueux provenant de la distillerie d'un producteur de fruits. Production maximum de 43 litres par année et par personne.

Source: *Exise Duty Tables, European Commission*, juillet 2014.

²⁾ Suisse: impôt spécial sur les alcoops de 116 francs par litre d'alcool pur.

Taux de l'impôt grevant les spiritueux importés (droits de monopole)

Francs

Date d'entrée en vigueur	Spiritueux de 20 % à 75 % vol		Spiritueux Droit spécial ²⁾					
	Droit ordinaire	Droit augmenté ¹⁾	Whisky	Cognac et armagnac	Eau-de-vie de vin allemande	Gin et aquavit	Quelques liqueurs et bitters	Premix et alcopops
	En francs par 100 kg brut		En francs par litre d'alcool pur					
1 ^{er} janvier 1973	1 980.00	2 960.00	46.00		38.00	25.50		
10 février 1975	2 370.00	3 540.00	55.00		45.50	30.50		
1 ^{er} janvier 1980				55.00				
1 ^{er} novembre 1982					55.00			
1 ^{er} octobre 1991	2 500.00	3 750.00	58.00	58.00	58.00	48.00	32.00	
1 ^{er} janvier 1994					58.00 ³⁾			

En francs par litre d'alcool pur ⁴⁾

1 ^{er} juillet 1999 ⁶⁾	29.00	29.00	29.00	29.00	29.00	29.00	29.00	29.00
1 ^{er} février 2004								116.00

¹⁾ Prélevé sur les spiritueux qui ne peuvent pas être fabriqués en Suisse, à savoir les spiritueux obtenus à partir de céréales, de mélasse ou de sucre ainsi que l'eau-de-vie de vin.

²⁾ Prélevé sur quelques spiritueux, liqueurs et bitters en bouteilles, prêts à la consommation. A la différence des autres droits de monopole, le droit prélevé sur ces spiritueux n'est pas calculé en fonction du poids brut, mais en fonction du nombre de litres d'alcool pur.

³⁾ Applicable également au brandy de Jerez et au brandy del Penedés.

⁴⁾ L'impôt est réduit de 50 % pour certains vins et boissons à base de vin.

Taux de l'impôt grevant les spiritueux suisses

Francs

Impôt sur l'eau-de-vie de fruits à pépins		Impôt sur les spécialités		Impôt spécial sur les premix et les alcopops
Date d'entrée en vigueur	En francs par litre d'alcool pur	Date d'entrée en vigueur	En francs par litre d'alcool pur	En francs par litre d'alcool pur
28 août 1963	7.00			
25 septembre 1965	8.50	25 septembre 1965	7.50	
1 ^{er} janvier 1969	13.00	1 ^{er} avril 1970	11.00	
1 ^{er} janvier 1973	19.00	1 ^{er} février 1973	15.50	
10 janvier 1975	23.00	1 ^{er} mars 1975	18.50	
1 ^{er} octobre 1991	26.00	1 ^{er} octobre 1991	21.50	
		1 ^{er} juillet 1995	24.00	
		1 ^{er} juillet 1997	26.00	
1 ^{er} juillet 1999 ⁶⁾	29.00 ⁴⁾	1 ^{er} juillet 1999 ⁶⁾	29.00 ^{4, 5)}	
		1 ^{er} février 2004		116.00

⁵⁾ Depuis le 1^{er} juillet 1999, les petits producteurs bénéficient d'une réduction de 30 % pour une quantité ne dépassant pas cinq litres d'alcool pur par ménage et par exercice comptable. Depuis le 1^{er} juillet 2009, la réduction est accordée pour 30 litres d'alcool pur par année.

⁶⁾ Introduction du taux unique de 29 francs

Glossaire

Achat test d'alcool

Mesure servant à contrôler le respect des dispositions légales régissant la vente et la remise d'alcool. Elle vise principalement à vérifier si les prescriptions légales s'appliquent à l'âge minimal pour l'achat de boissons alcooliques sont observées.

Agriculteur

Personne qui n'est autorisée à garder en franchise d'impôt que les spiritueux nécessaires à son ménage ainsi qu'à son exploitation agricole et obtenus à partir des matières premières récoltées par ses soins sur ses propres fonds ou à l'état sauvage dans le pays.

Agriculteur soumis au contrôle professionnel

Agriculteur dont la production annuelle dépasse 200 litres d'alcool pur.

Alcool

Terme générique désignant une catégorie de substances organo-chimiques. Dans le langage courant, le terme «alcool» désigne exclusivement l'éthanol destiné principalement à la consommation humaine.

Alcool de bouche ou éthanol destiné à la consommation

Qualité d'alcool pouvant être utilisée pour la fabrication de denrées d'agrément et de spiritueux comme les liqueurs ou les apéritifs. Ce liquide à forte teneur en alcool n'est pas destiné à la consommation directe.

Alcopops

Boisson distillée sucrée d'une teneur en alcool supérieure à 1,2 % du volume, mais inférieure à 15 % du volume. Ce type de boisson contient au moins 50 grammes de sucre par litre exprimé en sucre inversé ou un autre édulcorant et en général d'autres ingrédients tels que des arômes ou des colorants. Il est commercialisé sous forme de mélange prêt à la consommation, en bouteilles ou dans d'autres récipients. Par rapport à celui qui grève les autres boissons spiritueuses, l'impôt sur les alcopops est augmenté de 300 %, s'élevant ainsi à l'heure actuelle à 116 francs par litre d'alcool pur.

Bioéthanol

Ethanol ou alcool éthylique obtenu par fermentation de matières premières végétales contenant du sucre (par ex. herbe, topinambour, betterave à sucre, céréales ou bois) ou de résidus (par ex. petit-lait, vieux papier) et destiné à être utilisé comme biocarburant.

Déclaration annuelle

Document qu'un agriculteur produisant moins de 200 litres d'alcool pur par an doit remplir chaque année pour déclarer son stock de spiritueux et les ventes soumises à l'impôt.

Dénaturant

Produit servant à rendre l'éthanol impropre à la consommation.

Dîme de l'alcool

Dixième du bénéfice net de la RFA revenant aux cantons. Ces derniers doivent utiliser ces fonds pour combattre «dans leurs causes et dans leurs effets l'alcoolisme, l'abus des stupéfiants et autres substances engendrant la dépendance ainsi que l'abus des médicaments» (art. 45, al. 2, LalC).

Eau-de-vie de fruits à pépins

Produit de la distillation de pommes ou de poires fermentées, de parties fermentées de ces fruits, de cidre ou de poiré.

Entrepôt fiscal

Bâtiment ou local agréé par la RFA dans lequel des spiritueux peuvent, en suspension d'impôt, être fabriqués, transformés, importés, entreposés ou conditionnés pour la vente. L'impôt est prélevé lorsque les spiritueux quittent l'entrepôt fiscal.

Entrepôt sous scellés

Local ou récipient dans lequel des spiritueux produits par l'entrepositaire peuvent être stockés en suspension d'impôt. L'impôt est dû au moment où les spiritueux quittent l'entrepôt.

Ethanol ou alcool éthylique

Liquide incolore et piquant, miscible à l'eau en toutes proportions. L'éthanol est obtenu par synthèse ou par distillation, après fermentation éthanolique, de matières végétales contenant du sucre ou de l'amidon et a perdu entièrement ou presque les propriétés, comme l'arôme ou le goût, des matières premières utilisées. Dans le langage courant, la notion d'éthanol est le plus souvent assimilée au produit utilisé à des fins industrielles.

Exercice

Période correspondant à une année civile.

Exercice de distillation

Période allant du 1^{er} juillet d'une année au 30 juin de l'année suivante. On tient ainsi compte du fait que la récolte de fruits et la transformation des matières premières qui en résulte peuvent être regroupées dans la même période.

E5 ou essEnce5

Carburant composé à 95 % de carburant ordinaire (essence sans plomb 95) et à 5 % de bioéthanol.

Ethanol85 ou E85

Carburant composé à 15 % de carburant ordinaire et à 85 % de bioéthanol.

Osud

Office de surveillance des distilleries, dont le préposé travaille à titre accessoire pour la RFA. Il contrôle les distilleries et effectue les reconnaissances de production officielles.

Petit producteur

Particulier dont la production annuelle ne dépasse pas 200 litres d'alcool pur.

Prévention

Ensemble de mesures comprenant la prévention comportementale et la prévention structurelle. La prévention comportementale regroupe toutes les mesures prises pour éviter qu'une situation (sociale, environnementale ou économique) ne se dégrade, qu'un accident n'arrive ou qu'une épidémie ou une maladie ne se déclarent. La prévention structurelle comprend quant à elle toutes les mesures qui servent à réglementer le marché, en particulier à surveiller la publicité, le commerce, l'imposition et la disponibilité de l'alcool.

Producteur professionnel

Personne dont la production annuelle dépasse 200 litres d'alcool pur. Réduite à la teneur alcoolique de consommation de 40 % du volume, cette quantité correspond à 500 litres de spiritueux. Cette catégorie de producteurs est entièrement soumise à l'impôt.

Spécialités

Ensemble des distillats, à l'exception des eaux-de-vie à base de pommes et de poires.

Spiritueux

Boisson alcoolique composée essentiellement d'alcool éthylique et d'eau. Elle peut contenir d'autres ingrédients ainsi que des substances olfactives et gustatives naturelles.

