

L'alcool en chiffres 2013

Régie fédérale des alcools



Impressum

Edition
Régie fédérale des alcools (RFA),
Berne 2013

Distribution
OFCL, Vente des publications fédérales
3003 Berne, fax: 031 325 50 58
Internet: www.publicationsfederales.admin.ch/
adresse électronique: vente.civil@ofcl.admin.ch
N° d'article 621.200.13F

Vous pouvez passer votre commande ou modifier votre abonnement en ligne: sur le site www.publicationsfederales.admin.ch, vous pouvez télécharger le bulletin-réponse en mentionnant le numéro de l'article désiré, puis le remplir et l'envoyer par courriel.

L'alcool en chiffres 2013

Régie fédérale des alcools

Table des matières

5 | Introduction

7 | Production

- 7 | Producteurs de spiritueux enregistrés
- 8 | Concessions délivrées
- 9 | Production d'eaux-de-vie de fruits à pépins et de spécialités par catégorie de producteurs
- 10 | Production d'eau-de-vie de fruits à pépins et de spécialités en Suisse
- 11 | Production indigène totale (boissons spiritueuses produites par distillation et fabrication)
- 12 | Recettes fiscales provenant des spiritueux produits ou importés
- 13 | Entrepôts fiscaux: part dans le marché suisse des spiritueux
- 14 | Stocks des entrepôts fiscaux
- 15 | Stocks en franchise d'impôt des agriculteurs

16 | Importations et exportations

- 16 | Importations de boissons spiritueuses et de produits alcooliques
- 17 | Exportations de spiritueux et de produits alcooliques
- 18 | Pays d'origine des importations suisses en 2012
- 19 | Quantités des trois boissons spiritueuses les plus importées, ventilées par pays

20 | Consommation

- 20 | Consommation de vin en Suisse
- 21 | Consommation de bière en Suisse
- 22 | Consommation de spiritueux en Suisse
- 23 | Consommation de boissons alcooliques par habitant en Suisse

24 | Aides financières

- 24 | Part des cantons à la dîme de l'alcool
- 25 | Utilisation de la dîme de l'alcool 2012 par type d'affectation
- 26 | Utilisation de la dîme de l'alcool 2012 par forme d'addiction
- 27 | Aides financières allouées à la prévention par la RFA

28 | Achats tests d'alcool

- 28 | Vente d'alcool à des mineurs
- 29 | Nombre d'achats tests d'alcool recensés
- 30 | Nombre d'achats tests par canton
- 31 | Proportion de vente d'alcool à des mineurs selon les cantons
- 32 | Vente d'alcool à des mineurs par point de vente
- 33 | Exécution des achats tests selon la période de la journée

34 | Marché de l'éthanol

- 34 | Ventes d'éthanol
- 35 | Ventes d'éthanol: parts d'éthanol dénaturé et d'éthanol non dénaturé
- 36 | Produits dénaturants

37 | Chiffres concernant la RFA

- 37 | Utilisation du bénéfice net de la RFA
- 38 | Evolution des effectifs de la RFA
- 39 | Imposition des spiritueux en Suisse et dans l'UE
- 40 | Taux de l'impôt grevant les spiritueux importés (droits de monopole)
- 41 | Taux de l'impôt grevant les spiritueux suisses

42 | Glossaire

Introduction

Régie fédérale des alcools (RFA)

La RFA est une unité administrative décentralisée de la Confédération, rattachée au Département fédéral des finances (DFF). Elle est chargée de l'application de la législation en matière d'alcool. En sa qualité d'autorité fiscale, elle contrôle tous les produits soumis à la loi sur l'alcool, à savoir tous les spiritueux, les vins doux, les vermouths, les alco-pops, l'éthanol à haut degré, les produits de consommation qui en contiennent, les arômes, etc. Les produits fermentés classiques, tels que le vin ou la bière, ne sont pas soumis à la loi sur l'alcool. En vertu de l'art. 105 de la Constitution fédérale, la Confédération tient compte en particulier des effets nocifs de la consommation d'alcool. La RFA joue un rôle important dans la prévention des problèmes liés à l'alcool. Elle applique les mesures relatives à la prévention structurelle, à savoir l'impôt sur l'alcool, les limitations de production, les dispositions régissant la publicité et les limitations du commerce. De plus, elle alloue des moyens financiers à la régulation du marché tant au niveau fédéral que cantonal.

Alcosuisse, centre de profit de la RFA

Depuis 1998, le centre de profit Alcosuisse est une unité d'organisation de la RFA qui jouit d'une grande autonomie. Il garantit l'approvisionnement de la Suisse en éthanol. Ses compétences et objectifs sont définis dans le cadre d'accords sur les prestations et d'une enveloppe budgétaire. Le centre de profit est géré selon les principes de l'économie privée. Alcosuisse a deux exploitations, l'une à Delémont (JU) et l'autre à Schachen (LU). Il a son siège principal à Berne. Alcosuisse achète de l'éthanol produit à partir de diverses matières premières dans le monde entier. Ses prestations comprennent l'achat, l'entreposage, la préparation, le conditionnement dans divers récipients destinés au transport et la vente d'éthanol. Pour ce qui est de la préparation des produits, l'éthanol est parfois mélangé à des dénaturants ou à d'autres substances. La majeure partie de l'éthanol vendu est dénaturée et donc retirée du marché de l'alcool de bouche.

2012: une année de grande stabilité

L'alcool en chiffres offre une vue d'ensemble chiffrée des différents domaines d'activités de la RFA et de son centre de profit. Les données relatives à l'année 2012 confirment la relative stabilité du marché suisse des spiritueux depuis plus de dix ans. Avec près de 2 millions de litres d'alcool pur, 2011/2012 a été un bon exercice de distillation. Les importations restent constantes à un niveau élevé. La consommation de spiritueux en Suisse est également restée stable, à 1,6 litre d'alcool pur par habitant. Le volume d'éthanol écoulé reste lui aussi inchangé. Au-delà des statistiques habituelles, L'alcool en chiffres 2013 consacre deux pages spéciales à l'importation (voir pages 18 et 19) et révèle les principaux pays exportateurs vers la Suisse ainsi que les spiritueux les plus importés.

Production suisse de spiritueux

Les discussions en cours dans le cadre de la révision totale de la Loi sur l'alcool, et en particulier portant sur l'introduction d'un système d'imposition basé sur le rendement, ont conduit à des précisions sur la définition de la production indigène de spiritueux et sur les chiffres y relatifs. Pour des raisons historiques, les statistiques de la RFA ont toujours mis l'accent sur les boissons spiritueuses obtenues par distillation et ne mentionnaient qu'indirectement les boissons produites à partir d'alcool de bouche (par ex. les liqueurs et l'absinthe). Une nouvelle vue d'ensemble est proposée dans cette édition de la brochure L'alcool en chiffres (voir page 11). Elle permet de mettre en parallèle les 2 millions de litres d'alcool pur produits par distillation avec les 1,2 million de litres d'alcool pur produits en 2012 à base d'alcool de bouche.

Nous vous souhaitons une agréable lecture.

Production

Producteurs de spiritueux enregistrés

Effectifs au 30.6.	Producteurs professionnels	Agriculteurs	Petits producteurs	Total
1993	851	71 435	99 520	171 806
1994	823	70 021	97 780	168 624
1995	796	68 608	99 727	169 131
1996	779	67 084	103 589	171 452
1997	766	65 770	107 152	173 688
1998	725	64 375	90 932 ¹⁾	156 032 ¹⁾
1999	742	63 503	93 378	157 623
2000	710	62 061	99 240	162 011
2001	683	60 636	106 111	167 430
2002	683	55 311	110 864	166 858
2003	585	55 027	115 440	171 052
2004	548	54 362	120 453	175 363
2005	548	53 709	127 448	181 705
2006	535	52 269	131 578	184 382
2007	261 ²⁾	51 919	77 715 ¹⁾	129 895 ¹⁾
2008	251 ²⁾	51 087	81 620	132 958
2009	236 ²⁾	50 108	87 153	137 497
2010	234 ²⁾	50 206	95 329	145 769
2011	245 ²⁾	48 561	83 453	132 259
2012	246 ²⁾	47 833	88 234	136 313

¹⁾ Les petits producteurs qui n'ont plus fait fabriquer de spiritueux depuis plus de cinq ans ont été supprimés de la banque de données.

²⁾ Les distillateurs à façon qui, pour leur propre compte, produisent moins de 200 litres d'alcool pur par an sont comptés au nombre des petits producteurs depuis 2007.

Au cours d'un exercice, les producteurs de spiritueux enregistrés ne sont soumis à l'impôt que lorsqu'ils fabriquent de l'alcool. Par contre, les agriculteurs ne sont soumis à l'impôt que lorsque les spiritueux sortent de l'exploitation pour être offerts ou vendus.

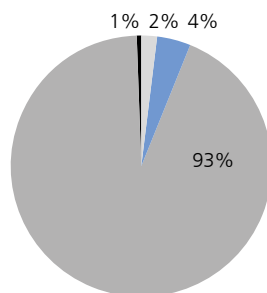
Exemple de lecture: 47 833 agriculteurs étaient enregistrés au 30 juin 2012, dont 7 822 disposaient d'une concession de distillerie. Les 40 011 agriculteurs restants ont fait transformer leurs matières premières par l'un des 354 distillateurs à façon.

Concessions délivrées

Etat au 31.12.	Producteurs professionnels	Distillateurs à façon	Agriculteurs	Petits producteurs
2007	176	366	8 455	61
2008	177	358	8 325	60
2009	177	355	8 181	45
2010	178	354	8 017	40
2011	178	352	7 872	39
2012	180	354	7 822	38

Etat au 31 décembre 2012

Seuls les distillateurs bénéficiant d'une concession peuvent fabriquer des spiritueux. Plusieurs concessions peuvent être délivrées pour un seul et même appareil à distiller. Un distillateur professionnel qui, pour son propre compte, fabrique des spiritueux à des fins commerciales et qui, pour son activité accessoire, exploite une distillerie à façon est titulaire d'une concession professionnelle et d'une concession pour distillateur à façon.

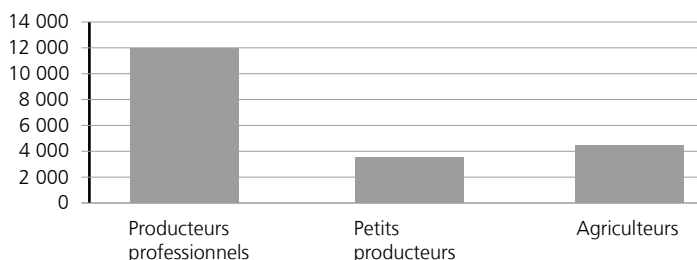


- Petits producteurs
- Distillateurs à façon
- Agriculteurs
- Producteurs professionnels

**Production d'eaux-de-vie de fruits à pépins et de spécialités
par catégorie de producteurs**

Hectolitres d'alcool pur

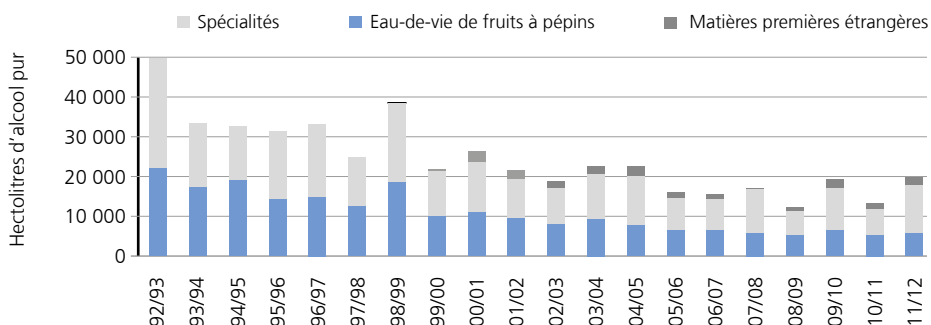
Exercice de distillation	Eau-de-vie de fruits à pépins	Spécialités					Spécialités obtenues à partir de matières premières étrangères	Total
		Cerises	Prunes et pruneaux	Mars de raisins, restes et lies de vin	Autres matières premières	Total		
Producteurs professionnels								
2006/07	4 080	1 079	1 464	519	836	3 898	1 155	9 133
2007/08	3 300	2 237	1 806	645	1 025	5 713	435	9 448
2008/09	2 978	1 212	588	716	985	3 501	1 020	7 499
2009/10	4 248	2 027	1 739	492	1 266	5 524	2 495	12 267
2010/11	3 743	1 262	697	560	1 157	3 676	1 709	9 128
2011/12	3 413	2 747	2 192	421	1 161	6 521	2 047	11 981
Petits producteurs								
2006/07	642	259	700	616	381	1 956	3	2 601
2007/08	696	490	929	582	419	2 420	3	3 119
2008/09	599	168	163	537	266	1 134	3	1 736
2009/10	640	660	569	689	509	2 427	3	3 070
2010/11	458	145	348	548	360	1 402	5	1 864
2011/12	744	664	975	600	506	2 745	2	3 491
Agriculteurs								
2006/07	1 736	544	822	436	279	2 081	–	3 817
2007/08	1 805	926	1 024	422	321	2 693	–	4 498
2008/09	1 561	494	354	444	200	1 492	–	3 053
2009/10	1 649	961	706	449	349	2 465	–	4 114
2010/11	1 091	320	402	346	253	1 321	–	2 412
2011/12	1 557	1 150	1 018	380	312	2 860	–	4 417

Exercice de distillation
2011/12Hectolitres
d'alcool pur

Production d'eau-de-vie de fruits à pépins et de spécialités en Suisse

Hectolitres d'alcool pur

Exercice de distillation	Eau-de-vie de fruits à pépins	Spécialités					Spécialités obtenues à partir de matières premières étrangères	Total
		Cerises	Prunes et Pruneaux	Mars de raisins, restes et lies de vin	Autres matières premières	Total		
1992/93	22 046	13 819	9 296	3 330	1 295	27 740	-	49 786
1993/94	17 323	7 757	3 991	3 668	557	15 973	-	33 296
1994/95	18 942	5 596	3 508	3 563	1 102	13 769	-	32 711
1995/96	14 300	8 707	4 096	3 611	677	17 091	-	31 391
1996/97	14 842	7 676	4 949	4 391	1 313	18 329	-	33 171
1997/98	12 497	3 141	4 309	3 095	1 817	12 362	-	24 859
1998/99	18 563	8 786	5 944	3 291	1 962	19 983	7	38 553
1999/00	10 057	3 826	2 849	2 795	1 629	11 099	633	21 789
2000/01	11 046	6 013	2 462	2 455	1 601	12 531	2 809	26 386
2001/02	9 365	3 609	3 036	2 030	1 351	10 026	2 095	21 486
2002/03	7 941	4 294	2 038	1 657	1 078	9 067	1 884	18 892
2003/04	9 318	4 312	3 546	1 883	1 424	11 165	2 215	22 698
2004/05	7 694	4 693	3 394	2 259	2 075	12 421	2 541	22 656
2005/06	6 357	3 395	1 680	1 528	1 544	8 147	1 606	16 110
2006/07	6 458	1 881	2 987	1 571	1 497	7 936	1 157	15 551
2007/08	5 801	3 653	3 759	1 649	1 765	10 826	438	17 065
2008/09	5 138	1 874	1 105	1 697	1 451	6 127	1 023	12 288
2009/10	6 537	3 648	3 014	1 630	2 124	10 416	2 498	19 451
2010/11	5 292	1 727	1 447	1 454	1 770	6 398	1 714	13 404
2011/12	5 714	4 561	4 185	1 401	1 979	12 126	2 049	19 889

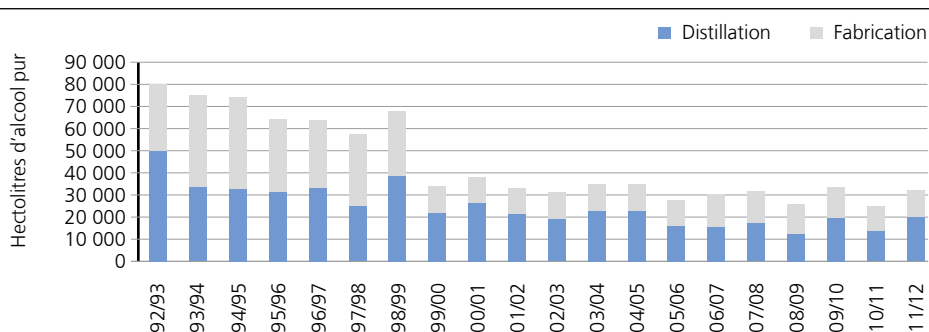


Production indigène totale (boissons spiritueuses produites par distillation et fabrication)

Hectolitres d'alcool pur

Exercice de distillation	Distillation				Fabrication	Total
	Eau-de-vie de fruits de pépins	Spécialités	Spécialités obtenues à partir de matières premières étrangères	Total	Spiritueux à base d'éthanol* (liqueurs, bitters, absinthe, etc.)	
1992/93	22 046	27 740	–	49 786	30 019	79 805
1993/94	17 323	15 973	–	33 296	41 968	75 264
1994/95	18 942	13 769	–	32 711	41 247	73 958
1995/96	14 300	17 091	–	31 391	32 641	64 032
1996/97	14 842	18 329	–	33 171	30 441	63 612
1997/98	12 497	12 362	–	24 859	32 438	57 297
1998/99	18 563	19 983	7	38 553	29 148	67 701
1999/00	10 057	11 099	633	21 789	12 250	34 039
2000/01	11 046	12 531	2 809	26 386	11 737	38 123
2001/02	9 365	10 026	2 095	21 486	11 606	33 092
2002/03	7 941	9 067	1 884	18 892	12 398	31 290
2003/04	9 318	11 165	2 215	22 698	12 161	34 859
2004/05	7 694	12 421	2 541	22 656	12 093	34 749
2005/06	6 357	8 147	1 606	16 110	11 701	27 811
2006/07	6 458	7 936	1 157	15 551	14 493	30 044
2007/08	5 801	10 826	438	17 065	14 898	31 963
2008/09	5 138	6 127	1 023	12 288	13 263	25 551
2009/10	6 537	10 416	2 498	19 451	14 235	33 686
2010/11	5 292	6 398	1 714	13 404	11 647	25 051
2011/12	5 714	12 126	2 049	19 889	12 105	31 994

*) Ethanol destiné à la consommation (Alcosuisse, page 34)



Recettes fiscales provenant des spiritueux produits ou importés

Milliers de francs

ventilées par genre d'exploitation

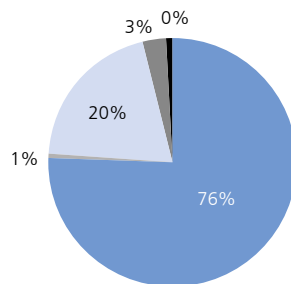
Exercice	Entrepôts fiscaux	Exploitations avec imposition à la production	Exploitations avec imposition à l'importation	Agriculteurs et particuliers	Acquisitions d'alcool de bouche imposées	Volume total
2007	230 059	2 187	35 336	9 708	1 706	278 996
2008	229 079	3 425	44 760	11 186	1 630	290 080
2009	223 341	3 403	54 778	7 536	1 615	290 673
2010	227 001	3 726	51 497	9 912	1 819	293 955
2011	226 603	1 946	53 316	7 607	1 738	291 210
2012	222 705	1 694	59 257	9 279	1 675	294 610

Revenus moyens par personne durant l'exercice 2012, en francs

	1 871 471	11 293	15 427	228	10 669	
--	------------------	---------------	---------------	------------	---------------	--

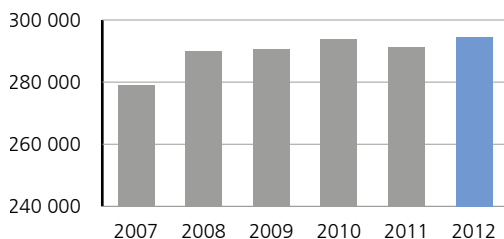
Exercice 2012

- Entrepôts fiscaux
- Exploitations avec imposition à la production
- Exploitations avec imposition à l'importation
- Agriculteurs et particuliers
- Acquisitions d'alcool de bouche imposées



Volume total au cours des six dernières années

CHF 1 000

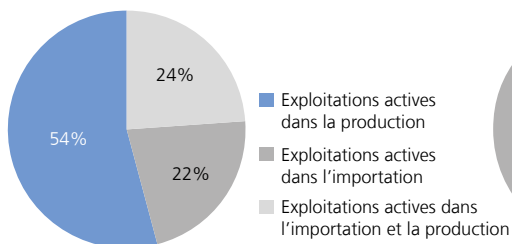
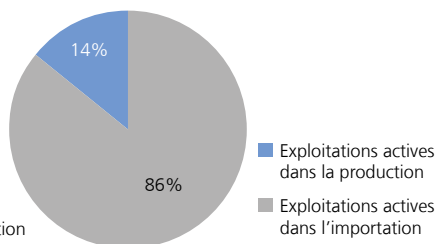


A des fins de clarté, l'échelle du présent graphique ne commence pas à 0.

Entrepôts fiscaux: part dans le marché suisse des spiritueux

Exercice de distillation	Exploitations actives dans l'importation	Exploitations actives dans la production	Exploitations actives dans l'importation et la production	Importation	Production	Importation	Production
				Hectolitres d'alcool pur		En pour-cent du volume total	
2006/07	33	67	23	65 045	8 382	87,0	91,8
2007/08	30	72	20	68 346	8 174	86,4	86,5
2008/09	31	66	21	65 924	6 440	82,1	85,9
2009/10	28	55	23	66 307	10 659	80,3	86,9
2010/11	27	56	25	69 637	8 535	79,8	93,5
2011/12	23	58	26	71 019	11 224	78,6	93,7

Exercice de distillation 2011/12

Répartition des exploitations**Répartition des quantités**

Durant l'exercice de distillation 2011/12, 107 exploitations, dont 23 actives dans l'importation, 58 dans la production et 26 dans les deux domaines, géraient un entrepôt fiscal. La production des entrepôts fiscaux représente 11 224 hectolitres d'alcool pur, soit 93,7 % du volume total de la production professionnelle (voir page 8: «Producteurs professionnels»).

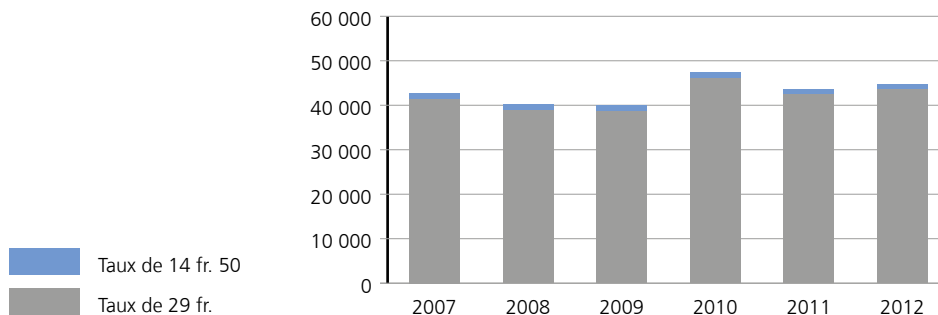
Le volume des importations effectuées par les entrepôts fiscaux représente 71 019 hectolitres d'alcool pur, soit 78,6 % de l'ensemble des quantités importées durant l'exercice de distillation 2011/12. La quantité totale importée durant cet exercice s'élève à 90 350 hectolitres d'alcool pur. Elle diffère de la quantité mentionnée à la page 16 qui fait référence à l'exercice.

Stocks des entrepôts fiscaux

Etat au 31.12.	Hectolitres d'alcool pur				Francs			
	Taux de 29 fr.	Taux de 14 fr. 50 ¹⁾	Taux de 116 fr.	Total	Taux de 29 fr.	Taux de 14 fr. 50	Taux de 116 fr.	Total
2007	41 387	1 304	1	42 692	120 022 370	1 890 472	7 092	121 919 934
2008	38 846	1 396	0	40 242	112 653 400	2 023 792	0	114 677 192
2009	38 635	1 368	0	40 003	112 042 075	1 982 941	27	114 025 042
2010	46 074	1 362	0	47 436	133 613 521	1 974 977	0	135 588 498
2011	42 374	1 305	31	43 710	122 885 482	1 891 742	358 366	125 135 590
2012	43 570	1 203	15	44 788	126 353 841	1 744 655	171 693	128 270 189

Stocks des entrepôts fiscaux

Hectolitres d'alcool pur



¹⁾ L'application du taux d'impôt de 14 fr. 50 concerne:

- les vins naturels dont la teneur en alcool est de plus de 15 % mais au plus de 22 % du volume;
- les vins auxquels de l'alcool de bouche ou des spiritueux ont été ajoutés;
- les spécialités de vins, les vins doux et les mistelles;
- les vermouths ou les autres vins aromatisés avec des plantes ou d'autres substances.

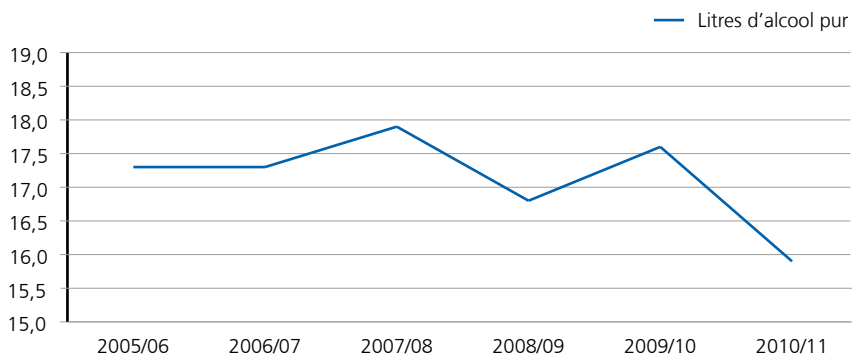
Note: la limite inférieure de la teneur en alcool des vins naturels issus de raisins frais est passée de 15 à 18 % du volume au 1^{er} juillet 2010.

Stocks en franchise d'impôt des agriculteurs

Exercice de distillation	Agriculteurs soumis à l'obligation de remplir une déclaration annuelle		Agriculteurs soumis au contrôle professionnel	
	Stock total	En moyenne ¹⁾	Stock total	En moyenne ¹⁾
	Hectolitres d'alcool pur	Litres d'alcool pur	Hectolitres d'alcool pur	Litres d'alcool pur
2005/06	9 503	17,3	1 648	832,5
2006/07	9 344	17,3	1 513	817,7
2007/08	9 510	17,9	1 421	916,5
2008/09	8 737	16,8	1 363	933,7
2009/10	9 038	17,6	1 507	1 116,3
2010/11	8 018	15,9	1 335	981,9

Stock moyen par agriculteur soumis à l'obligation de remplir une déclaration annuelle

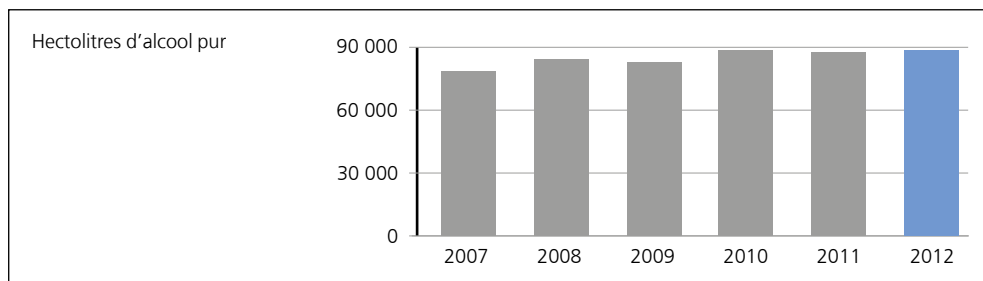
A des fins de clarté, l'échelle du présent graphique ne commence pas à 0.



¹⁾ Ces valeurs reposent sur le nombre de personnes et d'exploitations qui étaient classées ou ont été classées comme agriculteurs lors de l'exercice de distillation en cours. Ce nombre peut diverger de celui qui a été relevé le 30 juin (voir page 7).

Importations et exportations

Importations de boissons spiritueuses et de produits alcooliques						Hectolitres d'alcool pur
Produit	2007	2008	2009	2010	2011	2012
Whisky	18 380	18 545	17 814	18 770	17 760	18 938
Liqueurs, bitters, apéritifs	11 108	11 325	11 694	12 658	13 881	14 900
Vodka	11 245	13 901	13 683	15 011	16 366	15 695
Rhum	6 260	6 890	6 922	7 425	7 264	6 646
Alcopops (tarif douanier n° 2208.9099)	942	960	1 030	974	1 136	887
Boissons anisées	2 776	3 311	3 380	3 432	2 967	2 795
Cognac	2 739	3 004	2 537	2 656	1 852	1 873
Marc, grappa, etc.	3 569	3 561	3 632	3 727	4 060	3 540
Gin	3 448	3 313	3 864	3 736	3 986	4 107
Autres eaux-de-vie de vin	2 578	2 990	2 822	2 650	2 860	3 598
Kirsch	2 286	2 274	1 511	3 194	1 967	1 744
Eau-de-vie de pruneaux	418	817	654	673	92	654
Tequila	771	949	1 041	1 152	1 001	733
Calvados	492	493	569	510	454	355
Eau-de-vie de fruits à pépins	878	817	1 263	1 154	1 050	1 064
Autres eaux-de-vie	2 148	2 585	2 172	2 796	3 448	3 513
Absinthe	115	46	42	38	45	27
Vermouths, spécialités de vin, vins doux	7 461	7 699	7 360	6 823	6 502	6 101
Autres produits contenant de l'alcool	1 048	934	871	970	971	1 496
Total	78 662	84 414	82 861	88 349	87 662	88 666

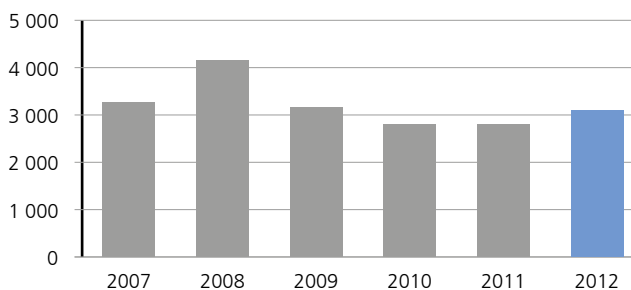


Exportations de spiritueux et de produits alcooliques

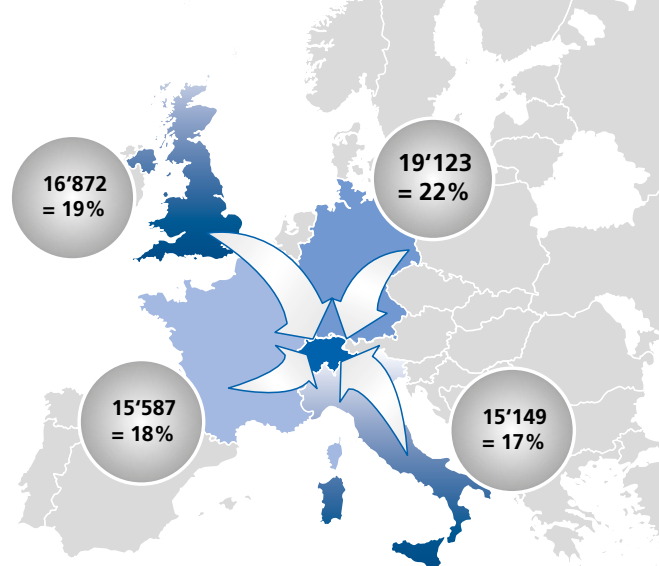
Hectolitres d'alcool pur

	2007	2008	2009	2010	2011	2012
Williams	448	404	367	345	307	274
Autres	59	84	87	78	118	77
Eau-de-vie de fruits à pépins	507	488	454	423	425	351
Kirsch	153	187	147	155	129	124
Eaux-de-vie de prunes, de pruneaux et de mirabelles	280	75	68	71	85	49
Eau-de-vie d'abricots	15	18	20	17	21	22
Eaux-de-vie de marcs et de lies	10	13	15	17	13	8
Autres	80	129	56	56	61	108
Spécialités	538	422	306	316	309	311
Absinthe	291	824	110	81	103	209
Autres	1 071	1 221	1 420	1 307	1 324	1 631
Produits fabriqués avec de l'éthanol	1 362	2 045	1 530	1 388	1 427	1 840
Spiritueux de provenance étrangère	839	1 192	864	673	638	596
Alcopops	11	3	2	0	0	5
Total	3 257	4 150	3 156	2 800	2 799	3 103

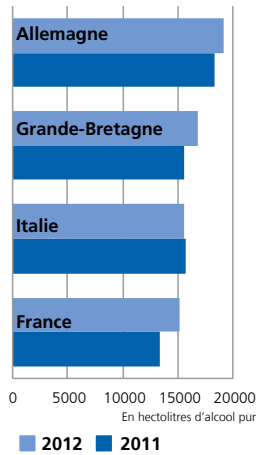
Hectolitres d'alcool pur



Pays d'origine des importations suisses en 2012

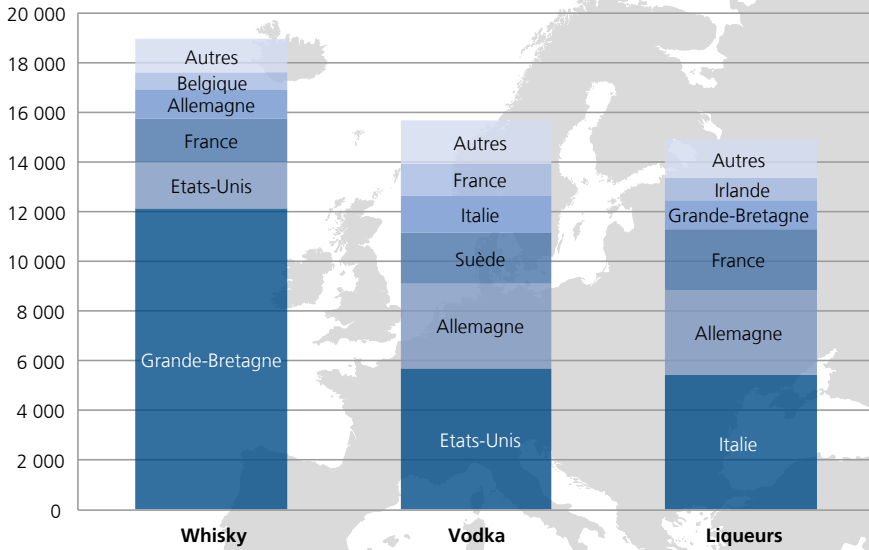


Classement des 4 principaux pays d'origine des importations suisses



En 2012, la Suisse a importé des boissons spiritueuses de 84 pays différents.
Environ 75 % des importations proviennent des quatre pays illustrés ci-dessus.

Quantités des trois boissons spiritueuses les plus importées, ventilées par pays

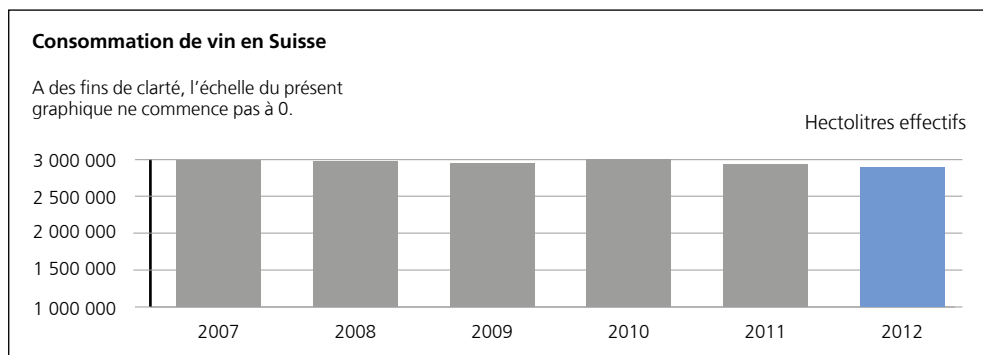


En hectolitres d'alcool pur

Consommation

Consommation de vin en Suisse						Hectolitres effectifs
	2007	2008	2009	2010	2011	2012
Consommation de vin blanc suisse	514 038	509 867	490 465	500 180	475 527	463 625
Consommation de vin blanc étranger	337 039	347 196	347 392	374 334	382 784	370 392
Consommation totale de vin blanc	851 077	857 063	837 857	874 514	858 311	834 017
Consommation de vin rouge suisse	565 208	569 651	540 023	562 783	529 364	506 450
Consommation de vin rouge étranger	1 381 829	1 356 471	1 378 896	1 366 043	1 342 934	1 330 039
Consommation totale de vin rouge	1 947 037	1 926 122	1 918 919	1 928 826	1 872 298	1 836 489
Consommation totale de vin	2 798 114	2 783 185	2 756 776	2 803 340	2 730 609	2 670 506
<i>dont vin suisse</i>	<i>1 079 246</i>	<i>1 079 518</i>	<i>1 030 488</i>	<i>1 062 963</i>	<i>1 004 891</i>	<i>970 075</i>
<i>dont vin étranger</i>	<i>1 718 868</i>	<i>1 703 667</i>	<i>1 726 288</i>	<i>1 740 377</i>	<i>1 725 718</i>	<i>1 700 431</i>
Exportations de vin blanc	- 5 844	- 5 391	- 5 422	- 5 998	- 5 598	- 5 568
Exportations de vin rouge	- 12 748	- 13 369	- 13 247	- 14 231	- 14 735	- 10 567
Trafic touristique (franchises) ^{*)}	63 000	63 000	63 000	63 000	63 000	63 000
Consommation de vin mousseux	140 360	146 982	147 046	157 351	161 393	169 234
Consommation totale en Suisse	2 982 882	2 974 407	2 948 153	3 003 462	2 934 669	2 886 505

Source: Office fédéral de l'agriculture (OFAG)
 *) Estimation RFA



Consommation de bière en Suisse

Hectolitres effectifs

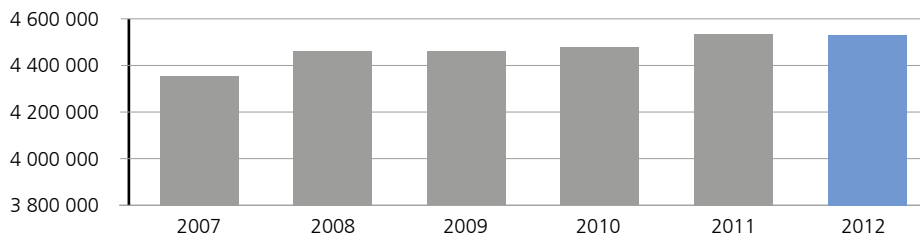
Exercice	Débit brut de bière (Suisse)	Importations	Exportations	Bière en retour	Vente à d'autres brasseries	Vente à la Principauté de Liechtenstein	Consommation de bière en Suisse	Nombre de brasseries soumises à l'impôt
2007 ¹⁾	3 567 680	848 760	- 34 404	- 326	- 892	- 24 971	4 355 847	220
2008	3 677 575	863 766	- 50 488	- 1 707	- 1 113	- 25 730	4 462 303	246
2009	3 596 077	948 446	- 52 647	- 4 328	- 490	- 25 724	4 461 334	275
2010	3 574 345	990 686	- 56 908	- 5 407	- 433	- 25 695	4 476 588	322
2011	3 575 907	1 066 577	- 78 818	- 3 734	- 35	- 25 746	4 534 151	345
2012	3 542 925	1 094 239	- 79 585	- 626	- 73	- 25 514	4 531 366	385

Source: Direction générale des douanes (DGD), section Imposition du tabac et de la bière

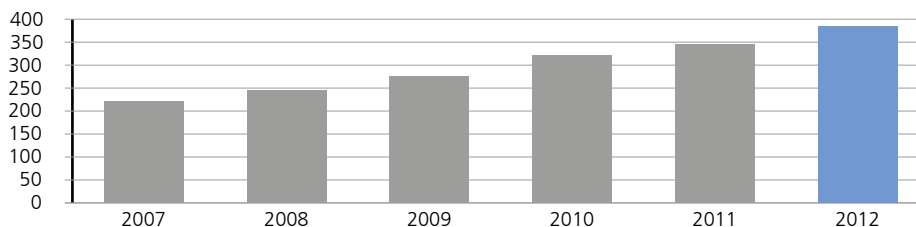
Consommation de bière en Suisse

Hectolitres effectifs

A des fins de clarté, l'échelle du présent graphique ne commence pas à 0.



Nombre de brasseries soumises à l'impôt



¹⁾ Remarque de la DGD: depuis le 1^{er} juillet 2007, ces chiffres comprennent les importations de boissons alcooliques contenant de la bière.

Consommation de spiritueux en Suisse

Hectolitres d'alcool pur

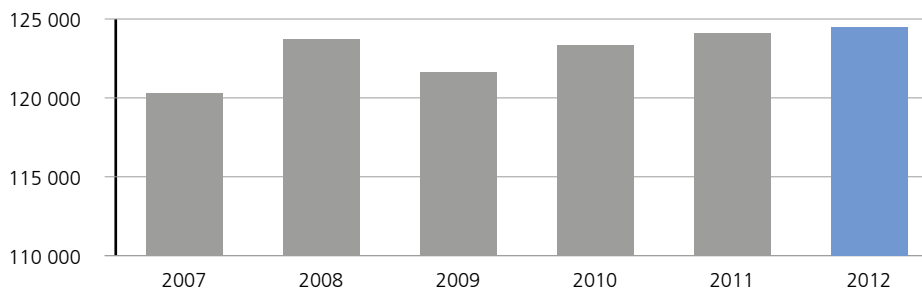
Spiritueux suisses et étrangers	2007	2008	2009	2010	2011	2012
Quantité totale de spiritueux imposés en Suisse	99 784	103 582	101 435	103 027	103 740	104 191
Exportations par le biais du commerce	- 512	- 878	- 830	- 679	- 662	- 685
Quantité effective de spiritueux imposés en Suisse	99 272	102 704	100 605	102 348	103 078	103 506
Usage propre des agriculteurs ^{*)}	4 000	4 000	4 000	4 000	4 000	4 000
Trafic touristique (franchises) ^{*)}	15 000	15 000	15 000	15 000	15 000	15 000
Importations en contrebande, distillation clandestine, etc. ^{*)}	2 000	2 000	2 000	2 000	2 000	2 000
Quantité totale de spiritueux non imposés en Suisse	21 000	21 000	21 000	21 000	21 000	21 000
Consommation totale de spiritueux	120 272	123 704	121 605	123 348	124 078	124 506

^{*)} Estimation RFA

Consommation de spiritueux en Suisse

A des fins de clarté, l'échelle du présent graphique ne commence pas à 0.

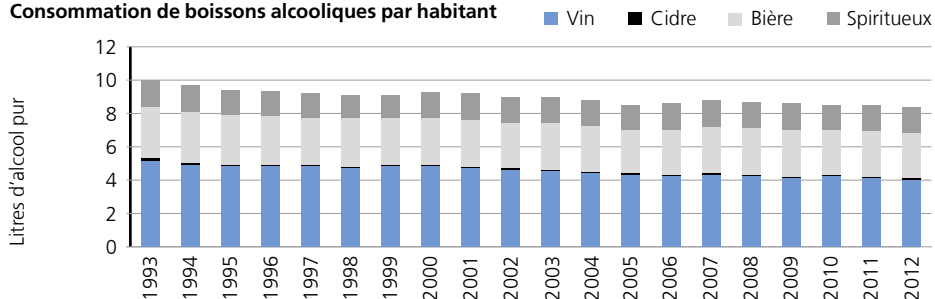
Hectolitres d'alcool pur



Consommation de boissons alcooliques par habitant en Suisse

Exercice	Litres effectifs				Litres d'alcool pur				
	Vin	Cidre	Bière	Spiritueux	Vin	Cidre	Bière	Spiritueux	Consommation totale
1993	46,0	3,4	65,0	4,1	5,1	0,2	3,1	1,6	10,0
1994	44,3	3,3	64,3	3,9	4,9	0,1	3,1	1,6	9,7
1995	43,6	3,1	62,2	3,7	4,8	0,1	3,0	1,5	9,4
1996	43,3	3,0	60,3	3,7	4,8	0,1	2,9	1,5	9,3
1997	43,5	3,0	59,2	3,7	4,8	0,1	2,8	1,5	9,2
1998	43,1	2,8	59,6	3,5	4,7	0,1	2,9	1,4	9,1
1999	43,5	2,6	58,6	3,6	4,8	0,1	2,8	1,4	9,2
2000	43,5	2,6	57,8	3,9	4,8	0,1	2,8	1,6	9,2
2001	43,1	2,5	57,4	4,0	4,7	0,1	2,8	1,6	9,2
2002	41,8	2,2	55,5	4,0	4,6	0,1	2,7	1,6	9,0
2003	40,9	2,3	58,1	4,0	4,5	0,1	2,8	1,6	9,0
2004	40,2	2,2	57,0	3,9	4,4	0,1	2,7	1,6	8,8
2005	38,8	1,9	55,0	3,8	4,3	0,1	2,6	1,5	8,5
2006	38,3	1,8	56,8	3,9	4,2	0,1	2,7	1,6	8,6
2007	39,3	1,7	57,4	4,0	4,3	0,1	2,8	1,6	8,8
2008	38,6	1,6	58,0	4,0	4,2	0,1	2,8	1,6	8,7
2009	37,9	1,5	57,3	3,9	4,1	0,1	2,8	1,6	8,6
2010	38,2	1,4	56,6	3,9	4,2	0,1	2,7	1,5	8,5
2011	36,9	1,8	57,0	3,9	4,1	0,1	2,7	1,6	8,5
2012	36,0	1,8	56,5	3,9	4,0	0,1	2,7	1,6	8,4

Consommation de boissons alcooliques par habitant



Aides financières

Part des cantons à la dîme de l'alcool

Milliers de francs

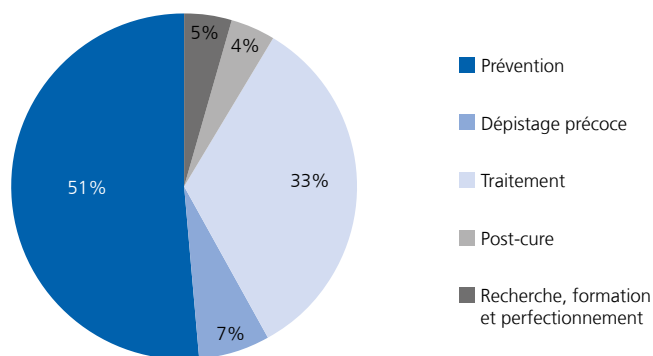
Canton	2007	2008	2009	2010	2011	2012
Zurich	4 489	4 677	4 625	4 651	4 691	4 703
Berne	3 443	3 588	3 547	3 568	3 347	3 327
Lucerne	1 261	1 314	1 299	1 306	1 290	1 290
Uri	125	130	129	130	121	120
Schwytz	463	482	477	480	501	500
Obwald	117	122	120	121	122	121
Nidwald	134	140	138	139	140	140
Glaris	137	143	142	142	132	132
Zoug	360	375	371	373	386	389
Fribourg	869	906	896	901	951	961
Soleure	879	916	905	911	872	868
Bâle-Ville	677	705	697	701	632	629
Bâle-Campagne	933	972	961	967	937	930
Schaffhouse	264	275	272	274	261	261
Appenzell Rh.-Ext.	192	201	198	199	181	180
Appenzell Rh.-Int.	53	55	54	54	54	53
Saint-Gall	1 629	1 697	1 678	1 688	1 636	1 632
Grisons	673	701	693	697	658	653
Argovie	1 970	2 052	2 029	2 041	2 089	2 088
Thurgovie	823	858	848	853	849	851
Tessin	1 104	1 150	1 137	1 144	1 140	1 138
Vaud	2 305	2 401	2 374	2 388	2 437	2 452
Valais	980	1 021	1 009	1 015	1 068	1 071
Neuchâtel	604	629	622	626	588	585
Genève	1 488	1 550	1 533	1 542	1 564	1 555
Jura	245	256	253	254	239	238
Total	26 217	27 316	27 008	27 165	26 887	26 866

Les cantons reçoivent 10 % du bénéfice de la RFA. Avant la suppression, le 1^{er} juin 2008, des autorisations fédérales pour le commerce de détail, ils recevaient en outre une part des recettes que celles-ci généraient. La part de chaque canton est proportionnelle à la population de ce dernier.

Utilisation de la dîme de l'alcool 2012 par type d'affectation

Millions de francs

Prévention	13,8
Dépistage précoce	1,8
Traitement	9,0
Post-cure	1,1
Recherche, formation et perfectionnement	1,2
Total	26,9

Utilisation de la dîme de l'alcool 2012 par type d'affectation

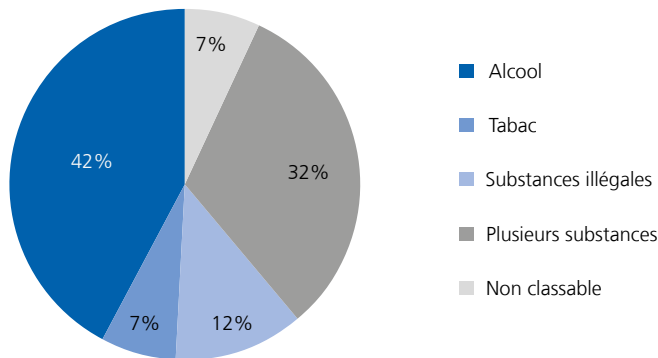
Considérés sous l'angle des types d'affectation, plus de la moitié des montants (51 %) de la dîme de l'alcool sont versés à des institutions et projets relevant de la prévention. Le traitement vient ensuite, avec 33 pour cent. 7 pour cent sont affectés au dépistage précoce, 4 pour cent à la post-cure et 5 pour cent à la recherche, formation et perfectionnement.

Utilisation de la dîme de l'alcool 2012 par forme d'addiction

Millions de francs

	Millions de francs
Alcool	11,3
Tabac	1,8
Substances illégales	3,1
Plusieurs substances	8,8
Non classable	1,9
Total	26,9

Utilisation de la dîme de l'alcool 2012 par forme d'addiction



En termes de substances, la lutte contre les causes et conséquences de l'abus d'alcool arrive en première place: 42 pour cent de la dîme de l'alcool y a été consacrée en 2012. La lutte contre les causes et les effets de la consommation de substances illégales obtient 12 pour cent du total de la dîme de l'alcool. Le tabac compte pour 7 pour cent dans la dîme de l'alcool distribuée en 2012. Une part considérable de la dîme de l'alcool (39 %) est attribuée à des projets de prévention généralistes visant à combattre la dépendance résultant de plusieurs substances (32 %) ou à des projets n'ayant pas pu être catégorisés de manière précise (7 %).

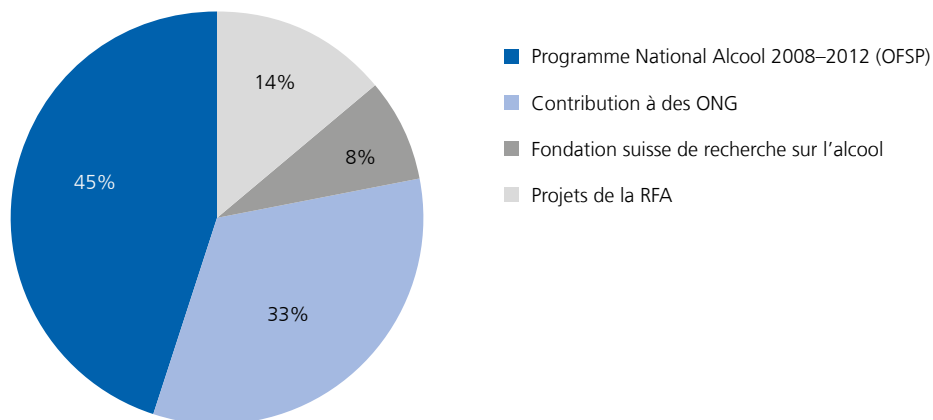
Des informations plus détaillées sont disponibles dans notre publication « Rapports des gouvernements cantonaux sur l'emploi de la dîme de l'alcool », à télécharger sous www.eav.admin.ch/dokumentation

Aides financières allouées à la prévention par la RFA

Francs

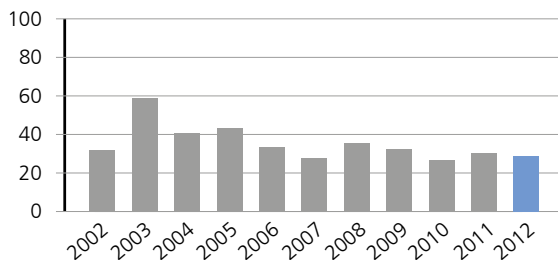
	2012
Projets de la RFA	309 269
Fondation suisse de recherche sur l'alcool	175 000
Contribution à des ONG	748 760
Programme National Alcool 2008–2012 (OFSP)	1 000 000
Total	2 233 029

Aides financières allouées à la prévention par la RFA



Achats tests d'alcool

Vente d'alcool à des mineurs



Source: FERARIHS, *Analyse des achats tests d'alcool réalisés en Suisse en 2012*, Septembre 2013

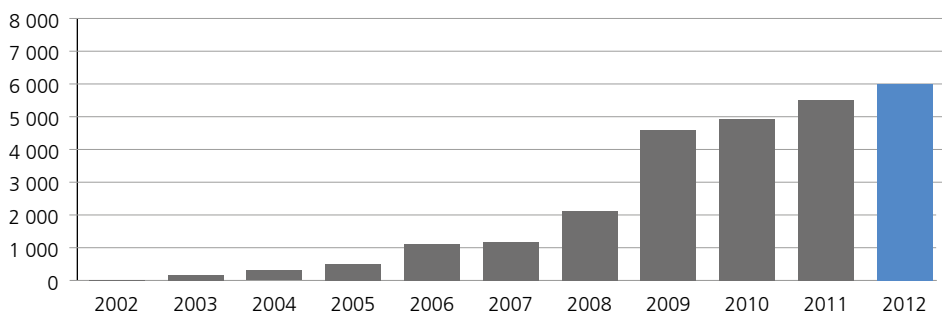
Le taux de vente de boissons alcooliques à des mineurs a légèrement diminué de 5% par rapport à l'année 2011. Comme en 2011, ce sont 25 cantons représentant les 3 régions linguistiques qui ont adopté cette méthodologie.

Pour-cent	
Exercice	
2002	32,1
2003	59,0
2004	40,7
2005	43,2
2006	33,5
2007	27,7
2008	35,6
2009	32,6
2010	26,8
2011	30,4
2012	28,8

Nombre d'achats tests d'alcool recensés

2002	2003	2004	2005	2006	2007	2008	2009	2010	2011	2012
28	156	305	509	1 113	1 176	2 131	4 584	4 920	5 518	6 004

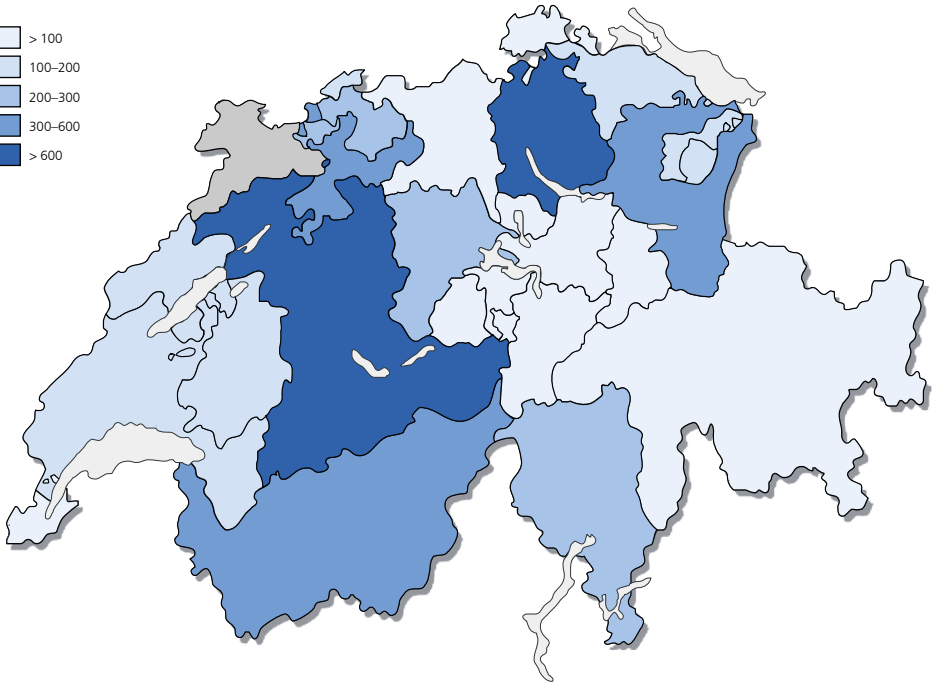
Nombre d'achats tests d'alcool recensés



Source: FERARIHS, *Analyse des achats tests d'alcool réalisés en Suisse en 2012*, Septembre 2013

De nombreux tests d'autocontrôle effectués directement par l'économie ont à nouveau contribué à l'augmentation de la pratique des achats tests l'année dernière (6004 achats tests, soit un plus de 486 par rapport à 2011).

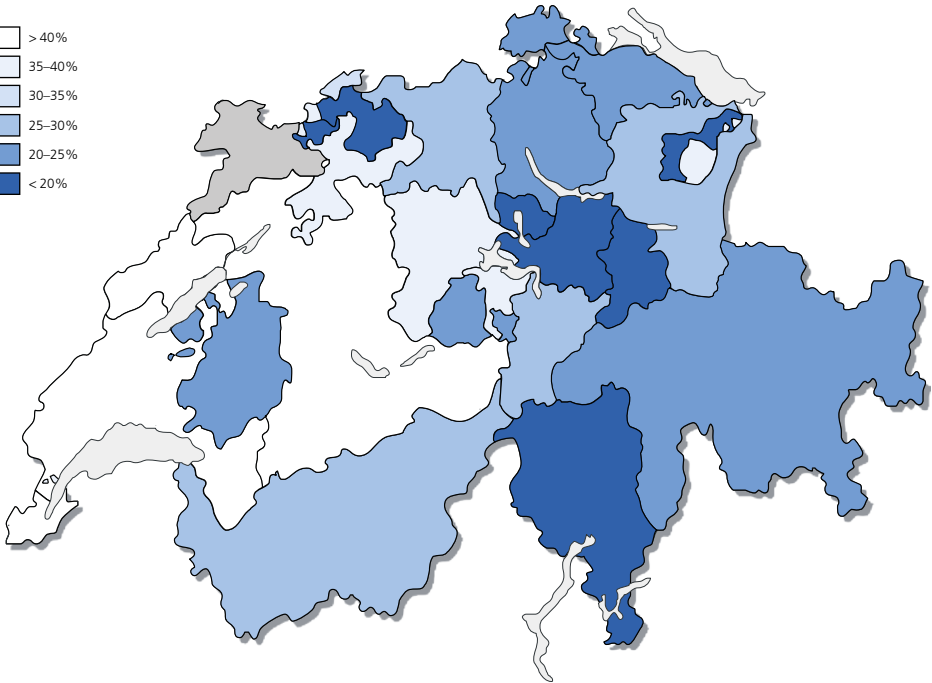
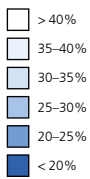
Nombre d'achats tests par canton



Source: FERARIHS, *Analyse des achats tests d'alcool réalisés en Suisse en 2012*, Septembre 2013

L'augmentation du nombre d'achats tests va de pair avec une augmentation du nombre de cantons participants. En 2012, les données de 25 des 26 cantons ont pu être analysées.

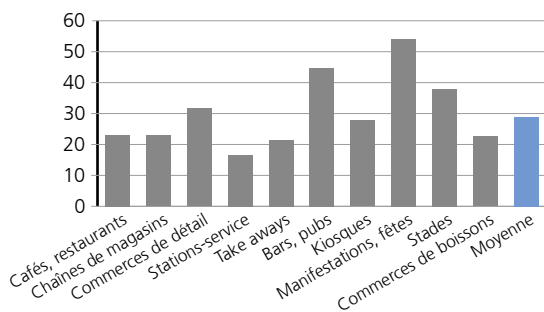
Proportion de vente d'alcool à des mineurs selon les cantons



Source: FERARIHS, *Analyse des achats tests d'alcool réalisés en Suisse en 2012*, Septembre 2013

Les cantons qui pratiquent des achats tests depuis peu ou en faible quantité obtiennent de moins bons résultats que les autres. A contrario, les cantons précurseurs de Suisse alémanique se situent en dessous de la moyenne suisse. Certains cantons ne disposent pas de suffisamment d'achats tests pour que leurs résultats soient statistiquement valides (Appenzell Rhodes-Extérieures, Glaris, Uri, Nidwald).

**Vente d'alcool à des mineurs
par point de vente**

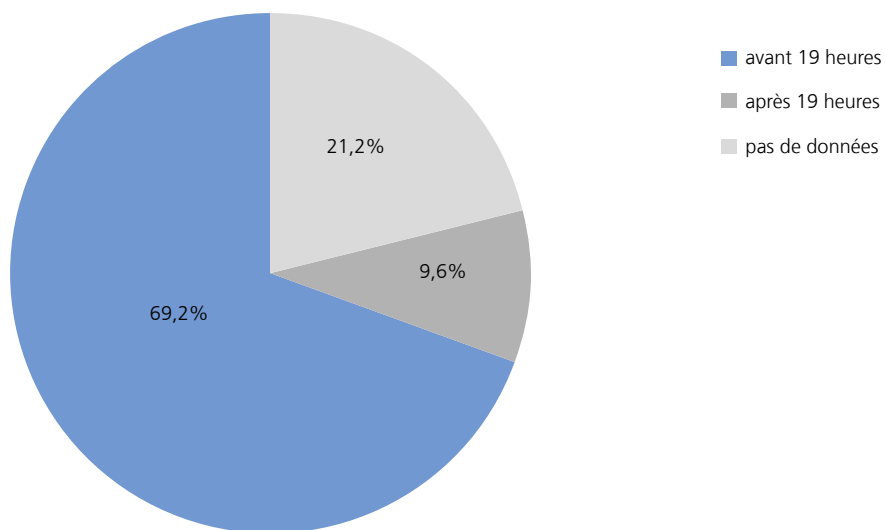


Point de vente	Pour-cent
Cafés, restaurants	23,0
Chaînes de magasins	22,9
Commerces de détail	31,6
Stations-service	16,6
Take aways	21,5
Bars, pubs	44,7
Kiosques	27,8
Manifestations, fêtes	54,1
Stades	38,0
Commerces de boissons	22,6
Moyenne	28,8

Source: FERARIHS, *Analyse des achats tests d'alcool réalisés en Suisse en 2012*, Septembre 2013

L'écart entre les différents points de vente varie de 54,1% à 16,6%. Les points de vente testés de manière cadencée et durable améliorent leur moyenne de manière significative, comme les stations-services ou les chaînes de magasins par exemple.

Exécution des achats tests selon la période de la journée



Source: FERARIHS, *Analyse des achats tests d'alcool réalisés en Suisse en 2012*, Septembre 2013

La grande majorité des achats tests s'effectue avant 19 heures. Cette information est explicable par l'âge moyen des acheteurs tests (81 % ont entre 14 et 16 ans) et par la volonté de tester des boissons fermentées de type bière ou vin. Le soir après 19 heures, les acheteurs tests sont plus âgés (en moyenne 17 ans) et testent aussi la vente de boissons spiritueuses.

Marché de l'éthanol



Ventes d'éthanol

Exercice	Ethanol destiné à la consommation		Ethanol utilisé à des fins pharmaceutiques, chimiques ou industrielles		Bioéthanol utilisé à des fins de carburant		Total	
	Kilo-grammes	Hecto-litres d'alcool pur	Kilo-grammes	Hecto-litres d'alcool pur	Kilo-grammes	Hecto-litres d'alcool pur	Kilo-grammes	Hecto-litres d'alcool pur
2007	1 185 037	14 493	35 844 154	438 374	2 018 806	24 690	39 047 997	477 557
2008	1 218 155	14 898	35 203 077	430 534	3 001 229	36 705	39 422 461	482 137
2009	1 084 458	13 263	33 724 960	412 456	1 292 094	15 802	36 101 512	441 521
2010	1 163 918	14 235	37 239 844	455 443	2 557 204	31 275	40 960 966	500 953
2011	952 355	11 647	37 104 768	453 791	34 043 *)	416	38 091 166	465 855
2012	989 797	12 105	37 060 707	453 252	–	–	38 050 504	465 358

Depuis le 1^{er} janvier 2008, toutes les manipulations d'éthanol sont effectuées uniquement en kilogrammes. Les quantités exprimées en hectolitres d'alcool pur ont été calculées au moyen du facteur de conversion 1,223.

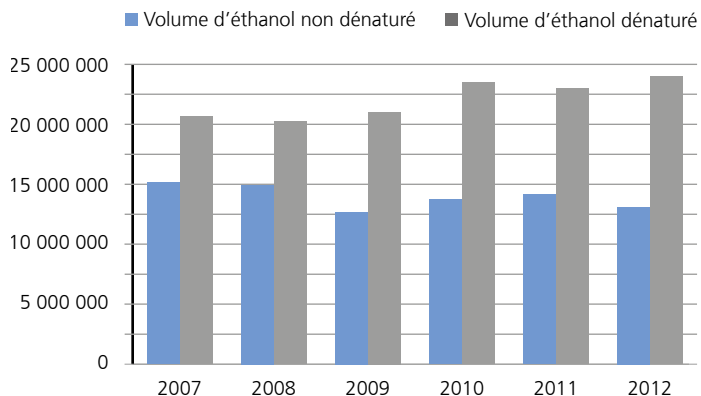
Son travail de pionnier accompli, la Confédération s'est retirée du marché des biocarburants le 1^{er} octobre 2010, passant le témoin à l'économie privée. Le biocarburant durable a un énorme potentiel en Suisse, même si de nombreux obstacles à sa commercialisation demeurent. Aujourd'hui, chaque véhicule peut déjà rouler au bioéthanol sans qu'une adaptation technique soit nécessaire. La norme en vigueur autorise le mélange de 5 % de bioéthanol et de 95 % d'essence et, pour les véhicules à carburant modulable, l'utilisation d'un mélange de 85 % de bioéthanol et de 15 % d'essence (E85).

*) L'entreprise North Sea Group Switzerland GmbH fournit le marché suisse en bioéthanol depuis le 1^{er} octobre 2010. Le marché étant libéralisé, d'autres entreprises privées peuvent commercialiser du bioéthanol en Suisse en tout temps si elles obtiennent les autorisations nécessaires.

Ventes d'éthanol: parts d'éthanol dénaturé et d'éthanol non dénaturé

Exercice	Ethanol utilisé à des fins pharmaceutiques, chimiques ou industrielles				Total	
	Volume d'éthanol non dénaturé		Volume d'éthanol dénaturé			
	Kilogrammes	Hectolitres d'alcool pur	Kilogrammes	Hectolitres d'alcool pur	Kilogrammes	Hectolitres d'alcool pur
2007	15 166 966	185 492	20 677 187	252 882	35 844 154	438 374
2008	14 953 943	182 887	20 249 134	247 647	35 203 077	430 534
2009	12 681 266	155 092	21 043 694	257 364	33 724 960	412 456
2010	13 747 594	168 133	23 492 250	287 310	37 239 844	455 443
2011	14 126 469	172 767	22 978 299	281 025	37 104 768	453 792
2012	13 096 609	160 172	23 964 098	293 081	37 060 707	453 252

Ventes d'éthanol: parts d'éthanol dénaturé et d'éthanol non dénaturé, en kilogrammes



Produits dénaturants

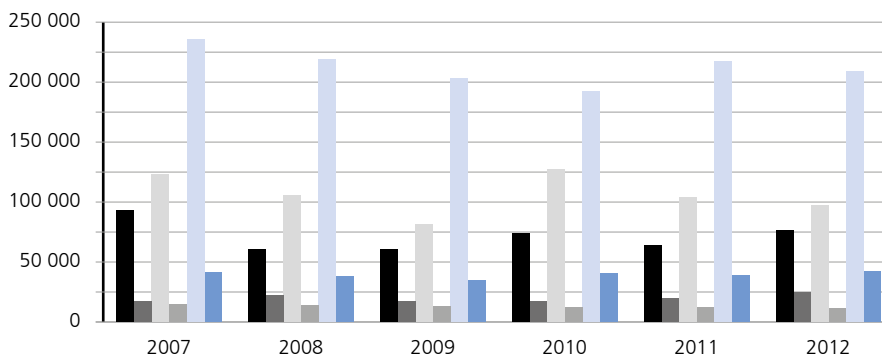
Kilogrammes

	2007	2008	2009	2010	2011	2012
Solution de cyclohexane	92 615	60 320	63 495	73 880	63 975	76 324
Toluène	17 144	21 774	17 249	16 984	19 924	24 677
Alcool méthylique	123 201	105 711	81 585	127 343	103 657	97 168
Méthyléthylcétone	14 182	13 892	12 554	12 029	12 023	11 390
Alcool isopropylique	235 221	218 843	203 093	192 483	217 115	209 039
Autres	41 259	37 790	34 939	40 819	39 170	41 804
Total	523 522	458 330	412 915	463 538	455 864	460 402

La dénaturation garantit la séparation du marché entre éthanol imposé et éthanol non imposé.

**Produits dénaturants
en kilogrammes**

■ Solution de cyclohexane ■ Alcool méthylique ■ Alcool isopropylique
■ Toluène ■ Méthyléthylcétone ■ Autres



Chiffres concernant la RFA

Utilisation du bénéfice net de la RFA			Millions de francs	
Exercice	Bénéfice net	Utilisation du bénéfice net		
		90 % à la Confédération (en faveur de l'AVS et de l'AI)	10 % aux cantons	
2007	261,0	234,9	26,1	
2008	273,2 ^{*)}	245,8	27,3	
2009	270,1	243,1	27,0	
2010	271,6 ^{*)}	244,5	27,2	
2011	268,9	242,0	26,9	
2012	268,7	241,8	26,9	

Exemple de lecture: en 2012, le bénéfice net s'élevait à 268,7 millions de francs, dont 26,9 millions étaient versés aux cantons (voir page 24).

^{*)} Différence d'arrondi

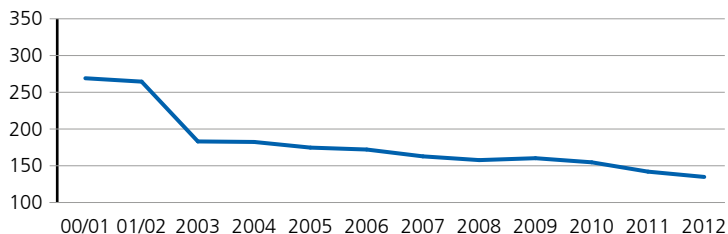
Evolution des effectifs de la RFA

Nombre de postes équivalents plein temps

Exercice	RFA	Osud	Total
2000/01	163,1	106,0	269,1
2001/02	160,5	104,0	264,5
2003	154,6	28,5	183,1
2004	154,9	27,5	182,4
2005	148,6	26,1	174,7
2006	146,5	25,6	172,1
2007	138,8	24,0	162,8
2008	134,5	23,2	157,7
2009	138,0	22,3	160,3
2010	134,4	20,3	154,7
2011	126,5	15,5	142,0
2012	121,4	13,4	134,8

Evolution du nombre de postes équivalents plein temps, Osud inclus

A des fins de clarté, l'échelle du graphique ne commence pas à 0.



Imposition des spiritueux en Suisse et dans l'UE

Pays	Impôts sur l'alcool spécifiques, sans la TVA		TVA en %	Autres produits imposés		
	Taux normal	Taux réduit ¹⁾		Vin	Produits intermédiaires	Bière
	Francs par litre d'alcool pur					
Suisse ²⁾	29.00		8	non	oui	oui
Allemagne	15.75	8.80	19	non	oui	oui
Autriche	12.10	6.50	20	non	non	oui
Belgique	23.70		21	oui	oui	oui
Bulgarie	6.80	3.40	20	non	non	oui
Chypre	11.55		18	non	non	oui
Danemark	24.30		25	oui	oui	oui
Espagne	10.05	8.80	21	non	oui	oui
Estonie	18.90		20	oui	non	oui
Finlande	52.40		24	oui	oui	oui
France	20.40	11.10	20	oui	oui	oui
Grande-Bretagne	42.70		20	oui	oui	oui
Grèce	29.60	14.80	23	non	non	oui
Hongrie	8.60		25	non	oui	oui
Irlande	44.50		23	oui	oui	oui
Italie	9.65		21	non	non	oui
Lettonie	16.30		21	oui	oui	oui
Lituanie	15.45		21	oui	oui	oui
Luxembourg	12.60		15	non	non	oui
Malte	16.90		18	non	non	oui
Pays-Bas	19.25		21	oui	oui	oui
Pologne	14.60		23	oui	oui	oui
Portugal	14.40	7.20	23	non	non	oui
République tchèque	13.70	6.95	21	non	oui	oui
Roumanie	9.05		24	non	oui	oui
Slovaquie	13.05	6.50	20	non	oui	oui
Slovénie	14.50		22	non	non	oui
Suède	71.45		25	oui	oui	oui

Cours moyen de l'euro en 2012: 1 euro = 1 fr. 2078

¹⁾ Allemagne: réduction de la charge fiscale pour une production maximale de 10 hectolitres d'alcool pur par an. Autriche: réduction de la charge fiscale pour les petits distillateurs qui produisent moins de quatre hectolitres d'alcool pur par année. Bulgarie: réduction de la charge fiscale pour les petits distillateurs qui produisent moins de 30 litres par année et par ménage. Espagne: réduction de la charge fiscale pour une production maximale de 10 hectolitres d'alcool pur par année. France: réduction de la charge fiscale grevant le rhum provenant des territoires d'outre-mer. Grèce: réduction de la charge fiscale grevant l'ouzo. Portugal: réduction de la charge fiscale pour les petits distillateurs qui produisent moins de 10 hectolitres d'alcool pur par année. République tchèque: réduction de la charge fiscale pour les petits distillateurs qui produisent moins de 30 litres par année et par ménage. Slovaquie: réduction de la charge fiscale grevant les spiritueux provenant de la distillerie d'un producteur de fruits. Production maximum de 43 litres par année et par personne.

Source: *Excise Duty Tables, European Commission*, juillet 2013.

²⁾ Suisse: impôt spécial sur les alcopops de 116 francs par litre d'alcool pur.

Taux de l'impôt grevant les spiritueux importés (droits de monopole)

Francs

Date d'entrée en vigueur	Spiritueux de 20 % à 75 % vol		Spiritueux Droit spécial ²⁾					
	Droit ordinaire	Droit augmenté ¹⁾	Whisky	Cognac et armagnac	Eau-de-vie de vin allemande	Gin et aquavit	Quelques liqueurs et bitters	Premix et alcopops
	En francs par 100 kg brut		En francs par litre d'alcool pur					
1 ^{er} janvier 1973	1 980.00	2 960.00	46.00		38.00	25.50		
10 février 1975	2 370.00	3 540.00	55.00		45.50	30.50		
1 ^{er} janvier 1980				55.00				
1 ^{er} novembre 1982					55.00			
1 ^{er} octobre 1991	2 500.00	3 750.00	58.00	58.00	58.00	48.00	32.00	
1 ^{er} janvier 1994					58.00 ³⁾			

En francs par litre d'alcool pur ⁴⁾

1 ^{er} juillet 1999 ⁵⁾	29.00	29.00	29.00	29.00	29.00	29.00	29.00	29.00
1 ^{er} février 2004								116.00

¹⁾ Prélevé sur les spiritueux qui ne peuvent pas être fabriqués en Suisse, à savoir les spiritueux obtenus à partir de céréales, de mélasse ou de sucre ainsi que l'eau-de-vie de vin.

²⁾ Prélevé sur quelques spiritueux, liqueurs et bitters en bouteilles, prêts à la consommation. A la différence des autres droits de monopole, le droit prélevé sur ces spiritueux n'est pas calculé en fonction du poids brut, mais en fonction du nombre de litres d'alcool pur.

³⁾ Applicable également au brandy de Jerez et au brandy del Penedés.

⁴⁾ L'impôt est réduit de 50 % pour certains vins et boissons à base de vin.

Taux de l'impôt grevant les spiritueux suisses

Francs

Impôt sur l'eau-de-vie de fruits à pépins		Impôt sur les spécialités		Impôt spécial sur les premix et les alcopops
Date d'entrée en vigueur	En francs par litre d'alcool pur	Date d'entrée en vigueur	En francs par litre d'alcool pur	En francs par litre d'alcool pur
28 août 1963	7.00			
25 septembre 1965	8.50	25 septembre 1965	7.50	
1 ^{er} janvier 1969	13.00	1 ^{er} avril 1970	11.00	
1 ^{er} janvier 1973	19.00	1 ^{er} février 1973	15.50	
10 janvier 1975	23.00	1 ^{er} mars 1975	18.50	
1 ^{er} octobre 1991	26.00	1 ^{er} octobre 1991	21.50	
		1 ^{er} juillet 1995	24.00	
		1 ^{er} juillet 1997	26.00	
1 ^{er} juillet 1999 ⁶⁾	29.00 ⁴⁾	1 ^{er} juillet 1999 ⁶⁾	29.00 ^{4, 5)}	
		1 ^{er} février 2004		116.00

⁵⁾ Depuis le 1^{er} juillet 1999, les petits producteurs bénéficient d'une réduction de 30 % pour une quantité ne dépassant pas cinq litres d'alcool pur par ménage et par exercice comptable. Depuis le 1^{er} juillet 2009, la réduction est accordée pour 30 litres d'alcool pur par année.

⁶⁾ Introduction du taux unique de 29 francs

Glossaire

Achat test d'alcool

Mesure servant à contrôler le respect des dispositions légales régissant la vente et la remise d'alcool. Elle vise principalement à vérifier si les prescriptions légales s'appliquent à l'âge minimal pour l'achat de boissons alcooliques sont observées.

Agriculteur

Personne qui n'est autorisée à garder en franchise d'impôt que les spiritueux nécessaires à son ménage ainsi qu'à son exploitation agricole et obtenus à partir des matières premières récoltées par ses soins sur ses propres fonds ou à l'état sauvage dans le pays.

Agriculteur soumis au contrôle professionnel

Agriculteur dont la production annuelle dépasse 200 litres d'alcool pur.

Alcool

Terme générique désignant une catégorie de substances organo-chimiques. Dans le langage courant, le terme «alcool» désigne exclusivement l'éthanol destiné principalement à la consommation humaine.

Alcool de bouche ou éthanol destiné à la consommation

Qualité d'alcool pouvant être utilisée pour la fabrication de denrées d'agrément et de spiritueux comme les liqueurs ou les apéritifs. Ce liquide à forte teneur en alcool n'est pas destiné à la consommation directe.

Alcopops

Boisson distillée sucrée d'une teneur en alcool supérieure à 1,2 % du volume, mais inférieure à 15 % du volume. Ce type de boisson contient au moins 50 grammes de sucre par litre exprimé en sucre inversé ou un autre édulcorant et en général d'autres ingrédients tels que des arômes ou des colorants. Il est commercialisé sous forme de mélange prêt à la consommation, en bouteilles ou dans d'autres récipients. Par rapport à celui qui grève les autres boissons spiritueuses, l'impôt sur les alcopops est augmenté de 300 %, s'élevant ainsi à l'heure actuelle à 116 francs par litre d'alcool pur.

Bioéthanol

Ethanol ou alcool éthylique obtenu par fermentation de matières premières végétales contenant du sucre (par ex. herbe, topinambour, betterave à sucre, céréales ou bois) ou de résidus (par ex. petit-lait, vieux papier) et destiné à être utilisé comme biocarburant.

Déclaration annuelle

Document qu'un agriculteur produisant moins de 200 litres d'alcool pur par an doit remplir chaque année pour déclarer son stock de spiritueux et les ventes soumises à l'impôt.

Dénaturant

Produit servant à rendre l'éthanol impropre à la consommation.

Dîme de l'alcool

Dixième du bénéfice net de la RFA revenant aux cantons. Ces derniers doivent utiliser ces fonds pour combattre «dans leurs causes et dans leurs effets l'alcoolisme, l'abus des stupéfiants et autres substances engendrant la dépendance ainsi que l'abus des médicaments» (art. 45, al. 2, LalC).

Eau-de-vie de fruits à pépins

Produit de la distillation de pommes ou de poires fermentées, de parties fermentées de ces fruits, de cidre ou de poiré.

Entrepôt fiscal

Bâtiment ou local agréé par la RFA dans lequel des spiritueux peuvent, en suspension d'impôt, être fabriqués, transformés, importés, entreposés ou conditionnés pour la vente. L'impôt est prélevé lorsque les spiritueux quittent l'entrepôt fiscal.

Entrepôt sous scellés

Local ou récipient dans lequel des spiritueux produits par l'entrepositaire peuvent être stockés en suspension d'impôt. L'impôt est dû au moment où les spiritueux quittent l'entrepôt.

Ethanol ou alcool éthylique

Liquide incolore et piquant, miscible à l'eau en toutes proportions. L'éthanol est obtenu par synthèse ou par distillation, après fermentation éthanolique, de matières végétales contenant du sucre ou de l'amidon et a perdu entièrement ou presque les propriétés, comme l'arôme ou le goût, des matières premières utilisées. Dans le langage courant, la notion d'éthanol est le plus souvent assimilée au produit utilisé à des fins industrielles.

Exercice

Période correspondant à une année civile.

Exercice de distillation

Période allant du 1^{er} juillet d'une année au 30 juin de l'année suivante. On tient ainsi compte du fait que la récolte de fruits et la transformation des matières premières qui en résulte peuvent être regroupées dans la même période.

E5 ou essEnce5

Carburant composé à 95 % de carburant ordinaire (essence sans plomb 95) et à 5 % de bioéthanol.

Ethanol85 ou E85

Carburant composé à 15 % de carburant ordinaire et à 85 % de bioéthanol.

Osud

Office de surveillance des distilleries, dont le préposé travaille à titre accessoire pour la RFA. Il contrôle les distilleries et effectue les reconnaissances de production officielles.

Petit producteur

Particulier dont la production annuelle ne dépasse pas 200 litres d'alcool pur.

Prévention

Ensemble de mesures comprenant la prévention comportementale et la prévention structurelle. La prévention comportementale regroupe toutes les mesures prises pour éviter qu'une situation (sociale, environnementale ou économique) ne se dégrade, qu'un accident n'arrive ou qu'une épidémie ou une maladie ne se déclarent. La prévention structurelle comprend quant à elle toutes les mesures qui servent à réglementer le marché, en particulier à surveiller la publicité, le commerce, l'imposition et la disponibilité de l'alcool.

Producteur professionnel

Personne dont la production annuelle dépasse 200 litres d'alcool pur. Réduite à la teneur alcoolique de consommation de 40 % du volume, cette quantité correspond à 500 litres de spiritueux. Cette catégorie de producteurs est entièrement soumise à l'impôt.

Spécialités

Ensemble des distillats, à l'exception des eaux-de-vie à base de pommes et de poires.

Spiritueux

Boisson alcoolique composée essentiellement d'alcool éthylique et d'eau. Elle peut contenir d'autres ingrédients ainsi que des substances olfactives et gustatives naturelles.

