

L'alcool en chiffres 2012

Régie fédérale
des alcools

125
ANS
RFA



Schweizerische Eidgenossenschaft
Confédération suisse
Confederazione Svizzera
Confederaziun svizra

Département fédéral des finances DFF
Régie fédérale des alcools RFA

Impressum

Edition
Régie fédérale des alcools (RFA),
Berne 2012

Distribution
OFCL, Vente des publications fédérales
3003 Berne, fax: 031 325 50 58
Internet: www.publicationsfederales.admin.ch/
adresse électronique: vente.civil@ofcl.admin.ch
N° d'article 621.200.12F

Vous pouvez passer votre commande ou modifier votre abonnement en ligne: sur le site www.publicationsfederales.admin.ch, vous pouvez télécharger le bulletin-réponse en mentionnant le numéro de l'article désiré, puis le remplir et l'envoyer par courriel.

L'alcool en chiffres 2012

Régie fédérale des alcools

Table des matières

5 | Introduction

6 | Production

- 6 | Producteurs de spiritueux enregistrés
- 7 | Concessions délivrées
- 8 | Production par catégorie d'eau-de-vie de fruits à pépins, de spécialités et de producteurs
- 9 | Production totale d'eau-de-vie de fruits à pépins et de spécialités en Suisse
- 10 | Nombre de mandats de distillation
- 11 | Productions à façon en litres d'alcool pur
- 12 | Recettes fiscales provenant des spiritueux produits ou importés
- 13 | Entrepôts fiscaux: part dans le marché suisse des spiritueux
- 14 | Stocks des entrepôts fiscaux
- 15 | Stocks en franchise d'impôt des agriculteurs

16 | Importations et exportations

- 16 | Importations de spiritueux et de produits alcooliques
- 17 | Exportations de spiritueux et de produits alcooliques

18 | Consommation

- 18 | Consommation de vin en Suisse
- 19 | Consommation de bière en Suisse
- 20 | Consommation de spiritueux en Suisse
- 21 | Consommation de boissons alcooliques par habitant en Suisse

22 | Aides financières

- 22 | Part des cantons à la dîme de l'alcool
- 23 | Utilisation de la dîme de l'alcool
- 24 | Utilisation de la dîme de l'alcool par forme d'addiction
- 25 | Aides financières allouées à la prévention par la RFA

26 | Achats tests d'alcool

- 26 | Vente d'alcool à des mineurs
- 27 | Nombre d'achats tests d'alcool recensés
- 28 | Nombre d'achats tests par canton
- 29 | Proportion de vente d'alcool à des mineurs selon les cantons
- 30 | Vente d'alcool à des mineurs par point de vente
- 31 | Exécution des achats tests selon la période de la journée

32 | Marché de l'éthanol

- 32 | Ventes d'éthanol
- 33 | Ventes d'éthanol: parts d'éthanol dénaturé et d'éthanol non dénaturé
- 34 | Produits dénaturants

35 | Chiffres concernant la RFA

- 35 | Utilisation du bénéfice net de la RFA
- 36 | Evolution des effectifs de la RFA
- 37 | Imposition des spiritueux en Suisse et dans l'UE
- 38 | Taux de l'impôt grevant les spiritueux importés (droits de monopole)
- 39 | Taux de l'impôt grevant les spiritueux suisses

40 | Glossaire

Introduction

Régie fédérale des alcools (RFA)

La RFA est une unité administrative décentralisée de la Confédération, rattachée au Département fédéral des finances (DFF). Elle est chargée de l'application de la législation en matière d'alcool. En sa qualité d'autorité fiscale, elle contrôle tous les produits soumis à la loi sur l'alcool, à savoir tous les spiritueux, les vins doux, les vermouths, les alcopops, l'éthanol à haut degré, les produits de consommation qui en contiennent, les arômes, etc. Les produits fermentés classiques, tels que le vin ou la bière, ne sont pas soumis à la loi sur l'alcool. En vertu de l'art. 105 de la Constitution fédérale, la Confédération tient compte en particulier des effets nocifs de la consommation d'alcool. La RFA joue un rôle important dans la prévention des problèmes liés à l'alcool. Elle applique les mesures relatives à la prévention structurelle, à savoir l'impôt sur l'alcool, les limitations de production, les dispositions régissant la publicité et les limitations du commerce. De plus, elle alloue des moyens financiers à la régulation du marché tant au niveau fédéral que cantonal.

Alcosuisse, centre de profit de la RFA

Depuis 1998, le centre de profit Alcosuisse est une unité d'organisation de la RFA qui jouit d'une grande autonomie. Il garantit l'approvisionnement de la Suisse en éthanol. Ses compétences et objectifs sont définis dans le cadre d'accords sur les prestations et d'une enveloppe budgétaire. Le centre de profit est géré selon les principes de l'économie privée. Alcosuisse a deux exploitations, l'une à Delémont (JU) et l'autre à Schachen (LU). Il a son siège principal à Berne. Alcosuisse achète de l'éthanol produit à partir de diverses matières premières dans le monde entier. Ses prestations comprennent l'achat, l'entreposage, la préparation, le conditionnement dans divers récipients destinés au transport et la vente d'éthanol. Pour ce qui est de la préparation des produits, l'éthanol est parfois mélangé à des dénaturants ou à d'autres substances. La majeure partie de l'éthanol vendu est dénaturée et donc retirée du marché de l'alcool de bouche.

L'alcool en chiffres 2012

La brochure L'alcool en chiffres est publiée chaque année au cours de l'été. Elle a pour objectif principal d'offrir une base de données solide et transparente sur le thème de l'alcool et de constituer ainsi le fondement des discussions actuelles à ce propos. Les chiffres publiés en 2012 proviennent pour l'essentiel de l'exercice 2011 et relèvent pour la grande majorité des domaines d'activité de la RFA. Après une reprise temporaire en 2010, les spiritueux helvétiques ont en 2011 à nouveau cédé du terrain à leurs concurrents importés. Ils ne représentent désormais plus que 13% du marché suisse des spiritueux. La consommation suisse de spiritueux évolue pour sa part depuis plus de 10 ans en parallèle à la croissance de la population et se maintient relativement constante à 1,6 litre d'alcool pur par habitant. Dans les domaines pharmaceutique, chimique et industriel, les ventes d'éthanol sont enfin restées à leur niveau élevé de 2010.

125 ans de statistiques

En 2012, la RFA fête ses 125 ans d'existence. A l'occasion de ce jubilé, la RFA revient sur les épisodes marquants de son histoire. L'alcool en chiffres contribue à cette démarche sous la forme de chiffres et de statistiques historiques. Grâce aux méthodes de calcul standardisées utilisées depuis le début des relevés statistiques, des tendances de long terme relativement précises, et fort instructives, peuvent aujourd'hui être présentées. Nous vous en proposons une sélection sur des thèmes relevant notamment de la production ou de la consommation d'alcool en Suisse. Par ailleurs, la RFA profite de son jubilé pour dresser un bilan chiffré de son activité au service de la politique de l'alcool de la Confédération, depuis l'entrée en vigueur de la première loi fédérale sur l'alcool le 27 mai 1887.

Nous vous souhaitons une agréable lecture.

Production

Producteurs de spiritueux enregistrés

Effectifs au 30.6.	Producteurs professionnels	Agriculteurs	Petits producteurs	Total
1992	892	72 394	86 909 ¹⁾	160 195 ¹⁾
1993	851	71 435	99 520	171 806
1994	823	70 021	97 780	168 624
1995	796	68 608	99 727	169 131
1996	779	67 084	103 589	171 452
1997	766	65 770	107 152	173 688
1998	725	64 375	90 932 ¹⁾	156 032 ¹⁾
1999	742	63 503	93 378	157 623
2000	710	62 061	99 240	162 011
2001	683	60 636	106 111	167 430
2002	683	55 311	110 864	166 858
2003	585	55 027	115 440	171 052
2004	548	54 362	120 453	175 363
2005	548	53 709	127 448	181 705
2006	535	52 269	131 578	184 382
2007	261 ²⁾	51 919	77 715 ¹⁾	129 895 ¹⁾
2008	251 ²⁾	51 087	81 620	132 958
2009	236 ²⁾	50 108	87 153	137 497
2010	234 ²⁾	50 206	95 329	145 769
2011	245 ²⁾	48 561	83 453	132 259

¹⁾ Les petits producteurs qui n'ont plus fait fabriquer de spiritueux depuis plus de cinq ans ont été supprimés de la banque de données.

²⁾ Les distillateurs à façon qui, pour leur propre compte, produisent moins de 200 litres d'alcool pur par an sont comptés au nombre des petits producteurs depuis 2007.

Au cours d'un exercice, les producteurs de spiritueux enregistrés ne sont soumis à l'impôt que lorsqu'ils fabriquent de l'alcool. Par contre, les agriculteurs ne sont soumis à l'impôt que lorsque les spiritueux sortent de l'exploitation pour être offerts ou vendus.

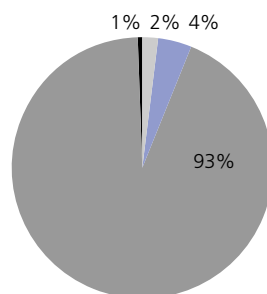
Exemple de lecture: 48 561 agriculteurs étaient enregistrés au 30 juin 2011, dont 7 872 disposaient d'une concession de distillerie. Les 40 689 agriculteurs restants ont fait transformer leurs matières premières par l'un des 352 distillateurs à façon.

Concessions délivrées

Etat au 31.12.	Producteurs professionnels	Distillateurs à façon	Agriculteurs	Petits producteurs
2006	174	368	8 568	61
2007	176	366	8 455	61
2008	177	358	8 325	60
2009	177	355	8 181	45
2010	178	354	8 017	40
2011	178	352	7 872	39

Etat au 31 décembre 2011

Seuls les distillateurs bénéficiant d'une concession peuvent fabriquer des spiritueux. Plusieurs concessions peuvent être délivrées pour un seul et même appareil à distiller. Un distillateur professionnel qui, pour son propre compte, fabrique des spiritueux à des fins commerciales et qui, pour son activité accessoire, exploite une distillerie à façon est titulaire d'une concession professionnelle et d'une concession pour distillateur à façon.



■ Petits producteurs
■ Agriculteurs

■ Distillateurs à façon
■ Producteurs professionnels

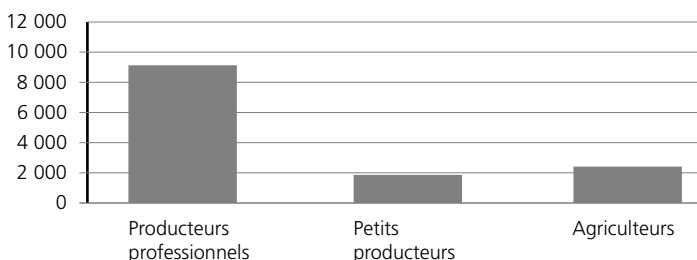
Production par catégorie d'eau-de-vie de fruits à pépins, de spécialités et de producteurs

Hectolitres d'alcool pur

Exercice de distillation	Eau-de-vie de fruits à pépins	Spécialités				Spécialités obtenues à partir de matières premières étrangères	Total
		Cerises	Prunes et pruneaux	Mars de raisins, restes et lies de vin	Autres matières premières		
Producteurs professionnels							
2005/06	4 224	2 434	1 020	435	1 085	1 603	10 801
2006/07	4 080	1 079	1 464	519	836	1 155	9 133
2007/08	3 300	2 237	1 806	645	1 025	435	9 448
2008/09	2 978	1 212	588	716	985	1 020	7 499
2009/10	4 248	2 027	1 739	492	1 266	2 495	12 267
2010/11	3 743	1 262	697	560	1 157	1 709	9 128
Petits producteurs							
2005/06	459	226	207	614	239	3	1 748
2006/07	642	259	700	616	381	3	2 601
2007/08	696	490	929	582	419	3	3 119
2008/09	599	168	163	537	266	3	1 736
2009/10	640	660	569	689	509	3	3 070
2010/11	458	145	348	548	360	5	1 864
Agriculteurs							
2005/06	1 674	735	453	479	220	–	3 561
2006/07	1 736	544	822	436	279	–	3 817
2007/08	1 805	926	1 024	422	321	–	4 498
2008/09	1 561	494	354	444	200	–	3 053
2009/10	1 649	961	706	449	349	–	4 114
2010/11	1 091	320	402	346	253	–	2 412

Exercice de distillation
2010/11

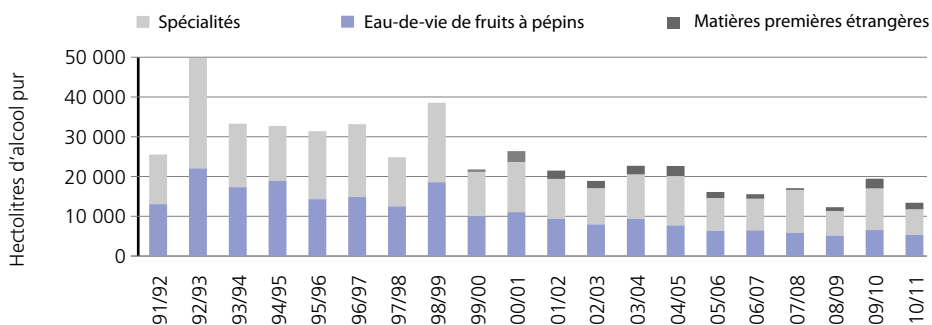
Hectolitres
d'alcool pur

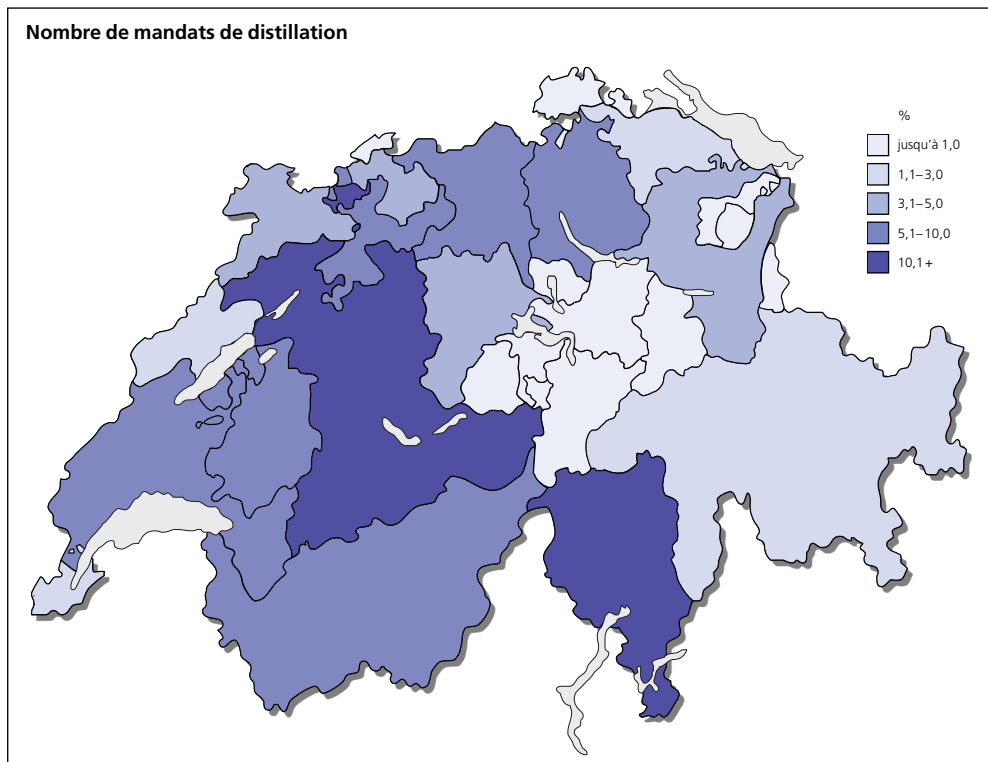


Production totale d'eau-de-vie de fruits à pépins et de spécialités en Suisse

Hectolitres d'alcool pur

Exercice de distillation	Eau-de-vie de fruits à pépins	Spécialités					Spécialités obtenues à partir de matières premières étrangères	Total
		Cerises	Prunes et Pruneaux	Mars de raisins, restes et lies de vin	Autres matières premières	Total		
1991/92	13 049	3 595	3 071	5 143	690	12 499	–	25 548
1992/93	22 046	13 819	9 296	3 330	1 295	27 740	–	49 786
1993/94	17 323	7 757	3 991	3 668	557	15 973	–	33 296
1994/95	18 942	5 596	3 508	3 563	1 102	13 769	–	32 711
1995/96	14 300	8 707	4 096	3 611	677	17 091	–	31 391
1996/97	14 842	7 676	4 949	4 391	1 313	18 329	–	33 171
1997/98	12 497	3 141	4 309	3 095	1 817	12 362	–	24 859
1998/99	18 563	8 786	5 944	3 291	1 962	19 983	7	38 553
1999/00	10 057	3 826	2 849	2 795	1 629	11 099	633	21 789
2000/01	11 046	6 013	2 462	2 455	1 601	12 531	2 809	26 386
2001/02	9 365	3 609	3 036	2 030	1 351	10 026	2 095	21 486
2002/03	7 941	4 294	2 038	1 657	1 078	9 067	1 884	18 892
2003/04	9 318	4 312	3 546	1 883	1 424	11 165	2 215	22 698
2004/05	7 694	4 693	3 394	2 259	2 075	12 421	2 541	22 656
2005/06	6 357	3 395	1 680	1 528	1 544	8 147	1 606	16 110
2006/07	6 458	1 881	2 987	1 571	1 497	7 936	1 157	15 551
2007/08	5 801	3 653	3 759	1 649	1 765	10 826	438	17 065
2008/09	5 138	1 874	1 105	1 697	1 451	6 127	1 023	12 288
2009/10	6 537	3 648	3 014	1 630	2 124	10 416	2 498	19 451
2010/11	5 292	1 727	1 447	1 454	1 770	6 398	1 714	13 404

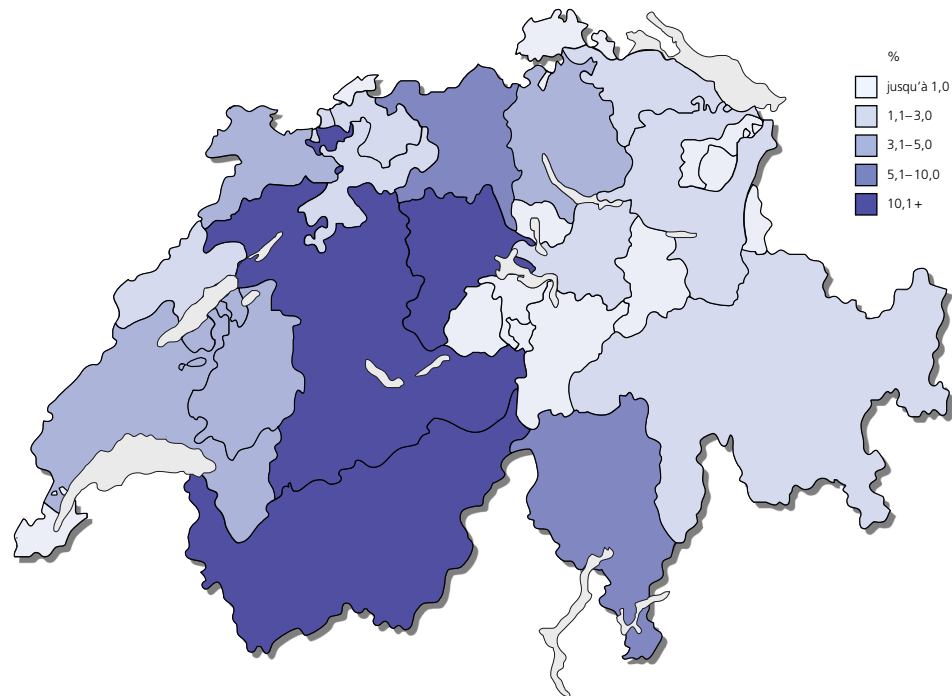




Les distillateurs à façon transforment les matières premières en boissons spiritueuses pour le compte de leurs clients. Avant qu'ils ne puissent commencer la production, un mandat de distillation doit être établi.

Les deux graphiques indiquent d'une part le nombre de mandats de distillation et d'autre part la quantité totale de boissons spiritueuses produites à façon, exprimée en litres d'alcool pur. Si l'on considère l'ensemble du territoire helvétique, on constate que dans les cantons du Valais et de Lucerne par exemple, les distillations à façon sont moins nombreuses qu'ailleurs, mais que les quantités produites sont parmi les plus élevées de Suisse. Cela signifie que, pour chaque distillation à façon effectuée, les quantités de boissons spiritueuses produites sont plus importantes dans ces cantons que dans les autres.

Productions à façon en litres d'alcool pur



Recettes fiscales provenant des spiritueux produits ou importés

Milliers de francs

ventilées par genre d'exploitation

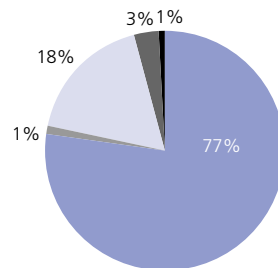
Exercice	Entrepôts fiscaux	Exploitations avec imposition à la production	Exploitations avec imposition à l'importation	Agriculteurs et particuliers	Acquisitions d'alcool de bouche imposées	Volume total
2006	227 342	1 971	29 008	7 465	1 385	267 171
2007	230 059	2 187	35 336	9 708	1 706	278 996
2008	229 079	3 425	44 760	11 186	1 630	290 080
2009	223 341	3 403	54 778	7 536	1 615	290 673
2010	227 001	3 726	51 497	9 912	1 819	293 955
2011	226 603	1 946	53 316	7 607	1 738	291 210

Revenus moyens par personne durant l'exercice 2011, en francs

1 920 364	12 973	13 881	187	14 983
------------------	---------------	---------------	------------	---------------

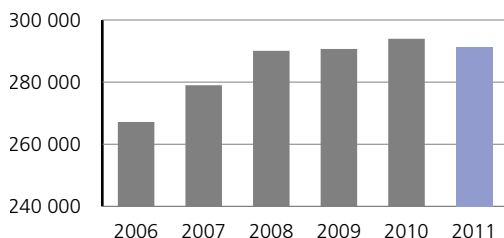
Exercice 2011

- Entrepôts fiscaux
- Exploitations avec imposition à la production
- Exploitations avec imposition à l'importation
- Agriculteurs et particuliers
- Acquisitions d'alcool de bouche imposées



Volume total au cours des six dernières années

CHF 1 000

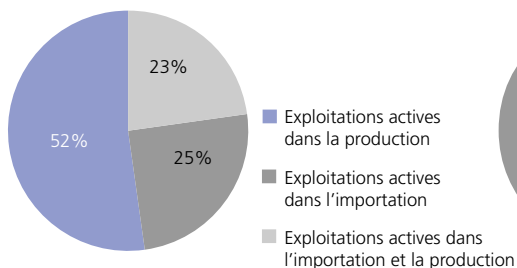
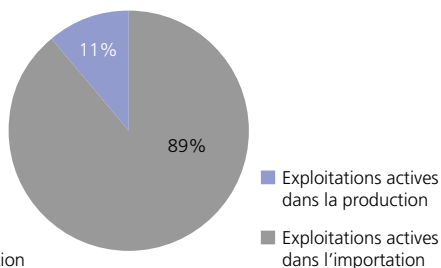


A des fins de clarté, l'échelle du présent graphique ne commence pas à 0.

Entrepôts fiscaux: part dans le marché suisse des spiritueux

Exercice de distillation	Exploitations actives dans l'importation	Exploitations actives dans la production	Exploitations actives dans l'importation et la production	Importation	Production	Importation	Production
				Hectolitres d'alcool pur		En pour-cent du volume total	
2005/06	35	67	21	65 754	10 115	90,7	93,6
2006/07	33	67	23	65 045	8 382	87,0	91,8
2007/08	30	72	20	68 346	8 174	86,4	86,5
2008/09	31	66	21	65 924	6 440	82,1	85,9
2009/10	28	55	23	66 307	10 659	80,3	86,9
2010/11	27	56	25	69 637	8 535	79,8	93,5

Exercice de distillation 2010/11

Répartition des exploitations**Répartition des quantités**

Durant l'exercice de distillation 2010/11, 108 exploitations, dont 27 actives dans l'importation, 56 dans la production et 25 dans les deux domaines, géraient un entrepôt fiscal. La production des entrepôts fiscaux représente 8 535 hectolitres d'alcool pur, soit 93,5 % du volume total de la production professionnelle (voir page 8: «Producteurs professionnels»).

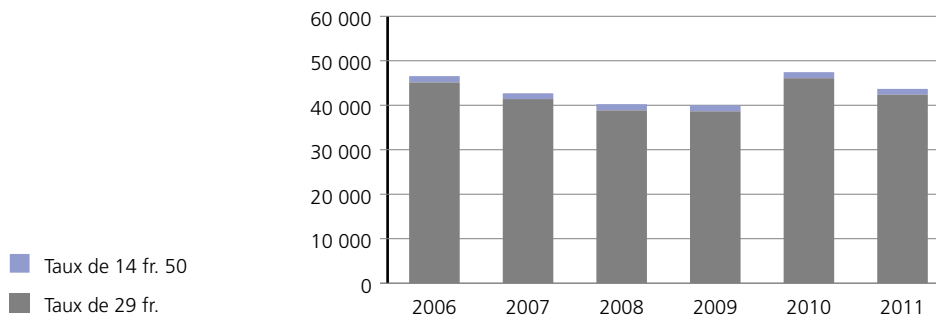
Le volume des importations effectuées par les entrepôts fiscaux représente 69 637 hectolitres d'alcool pur, soit 79,8 % de l'ensemble des quantités importées durant l'exercice de distillation 2010/11. La quantité totale importée durant cet exercice s'élève à 87 229 hectolitres d'alcool pur. Elle diffère de la quantité mentionnée à la page 16 qui fait référence à l'exercice.

Stocks des entrepôts fiscaux

Etat au 31.12.	Hectolitres d'alcool pur				Francs			
	Taux de 29 fr.	Taux de 14 fr. 50 ¹⁾	Taux de 116 fr.	Total	Taux de 29 fr.	Taux de 14 fr. 50	Taux de 116 fr.	Total
2006	45 129	1 420	1	46 550	130 874 875	2 059 100	7 420	132 941 395
2007	41 387	1 304	1	42 692	120 022 370	1 890 472	7 092	121 919 934
2008	38 846	1 396	0	40 242	112 653 400	2 023 792	0	114 677 192
2009	38 635	1 368	0	40 003	112 042 075	1 982 941	27	114 025 042
2010	46 074	1 362	0	47 436	133 613 521	1 974 977	0	135 588 498
2011	42 374	1 305	31	43 710	122 885 482	1 891 742	358 366	125 135 590

Stocks des entrepôts fiscaux

Hectolitres d'alcool pur



¹⁾ L'application du taux d'impôt de 14 fr. 50 concerne:

- les vins naturels dont la teneur en alcool est de plus de 15 % mais au plus de 22 % du volume;
- les vins auxquels de l'alcool de bouche ou des spiritueux ont été ajoutés;
- les spécialités de vins, les vins doux et les mistelles;
- les vermouths ou les autres vins aromatisés avec des plantes ou d'autres substances.

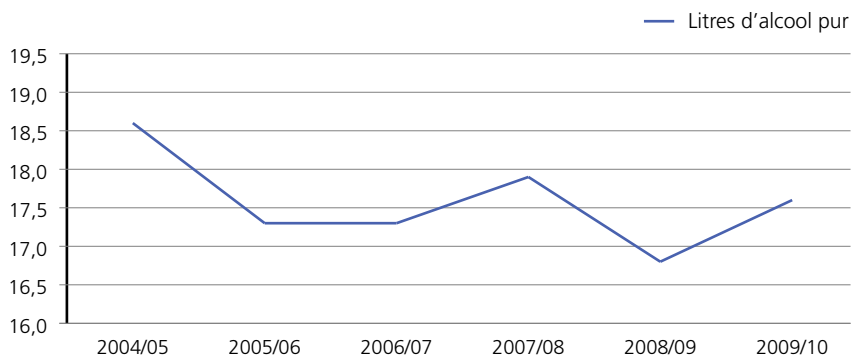
Note: la limite inférieure de la teneur en alcool des vins naturels issus de raisins frais est passée de 15 à 18 % du volume au 1^{er} juillet 2010.

Stocks en franchise d'impôt des agriculteurs

Exercice de distillation	Agriculteurs soumis à l'obligation de remplir une déclaration annuelle		Agriculteurs soumis au contrôle professionnel	
	Stock total	En moyenne ¹⁾	Stock total	En moyenne ¹⁾
	Hectolitres d'alcool pur	Litres d'alcool pur	Hectolitres d'alcool pur	Litres d'alcool pur
2004/05	10 391	18,6	1 633	804,7
2005/06	9 503	17,3	1 648	832,5
2006/07	9 344	17,3	1 513	817,7
2007/08	9 510	17,9	1 421	916,5
2008/09	8 737	16,8	1 363	933,7
2009/10	9 038	17,6	1 507	1116,3

Stock moyen par agriculteur soumis à l'obligation de remplir une déclaration annuelle

A des fins de clarté, l'échelle du présent graphique ne commence pas à 0.



¹⁾ Ces valeurs reposent sur le nombre de personnes et d'exploitations qui étaient classées ou ont été classées comme agriculteurs lors de l'exercice de distillation en cours. Ce nombre peut diverger de celui qui a été relevé le 30 juin (voir page 6).

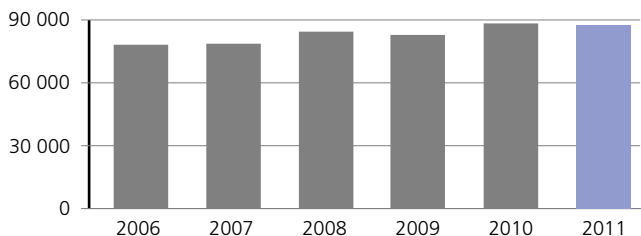
Importations et exportations

Importations de spiritueux et de produits alcooliques

Hectolitres d'alcool pur

Produit	2006	2007	2008	2009	2010	2011
Whisky	18 696	18 380	18 545	17 814	18 770	17 760
Liqueurs, bitters, apéritifs	10 801	11 108	11 325	11 694	12 658	13 881
Vodka	10 555	11 245	13 901	13 683	15 011	16 366
Rhum	6 323	6 260	6 890	6 922	7 425	7 264
Alcopops (tarif douanier n° 2208.9099)	1 064	942	960	1 030	974	1 136
Boissons anisées	2 919	2 776	3 311	3 380	3 432	2 967
Cognac	2 849	2 739	3 004	2 537	2 656	1 852
Marc, grappa, etc.	3 106	3 569	3 561	3 632	3 727	4 060
Gin	3 107	3 448	3 313	3 864	3 736	3 986
Autres eaux-de-vie de vin	2 754	2 578	2 990	2 822	2 650	2 860
Kirsch	1 712	2 286	2 274	1 511	3 194	1 967
Eau-de-vie de pruneaux	787	418	817	654	673	92
Tequila	1 238	771	949	1 041	1 152	1 001
Calvados	608	492	493	569	510	454
Eau-de-vie de fruits à pépins	1 049	878	817	1 263	1 154	1 050
Autres eaux-de-vie	1 830	2 148	2 585	2 172	2 796	3 448
Absinthe	37	115	46	42	38	45
Vermouths, spécialités de vin, vins doux	7 501	7 461	7 699	7 360	6 823	6 502
Autres produits contenant de l'alcool	1 239	1 048	934	871	970	971
Total	78 175	78 662	84 414	82 861	88 349	87 662

Hectolitres d'alcool pur

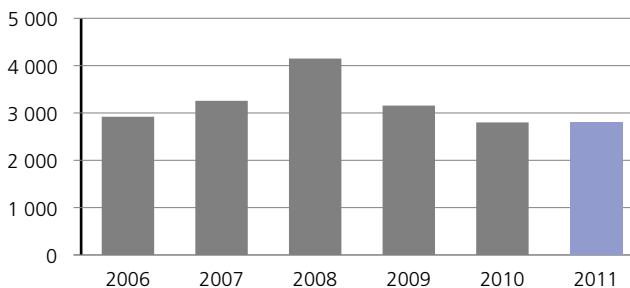


Exportations de spiritueux et de produits alcooliques

Hectolitres d'alcool pur

	2006	2007	2008	2009	2010	2011
Absinthe	73	291	824	110	81	103
Autres	737	1 071	1 221	1 420	1 307	1 324
Produits fabriqués avec de l'alcool de bouche	810	1 362	2 045	1 530	1 388	1 427
Kirsch	244	153	187	147	155	129
Eaux-de-vie de prunes, de pruneaux et de mirabelles	135	280	75	68	71	85
Eau-de-vie d'abricots	14	15	18	20	17	21
Eaux-de-vie de marcs et de lies	8	10	13	15	17	13
Autres	139	80	129	56	56	61
Spécialités	540	538	422	306	316	309
Williams	350	448	404	367	345	307
Autres	50	59	84	87	78	118
Eau-de-vie de fruits à pépins	400	507	488	454	423	425
Spiritueux de provenance étrangère	1 094	839	1 192	864	673	638
Alcopops	76	11	3	2	0	0
Total de l'alcool destiné à la consommation	2 920	3 257	4 150	3 156	2 800	2 799

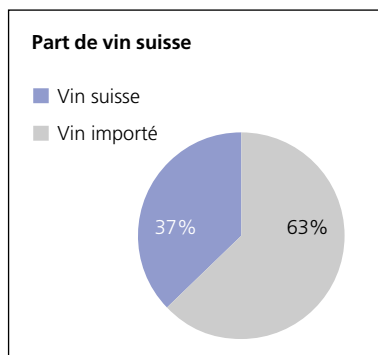
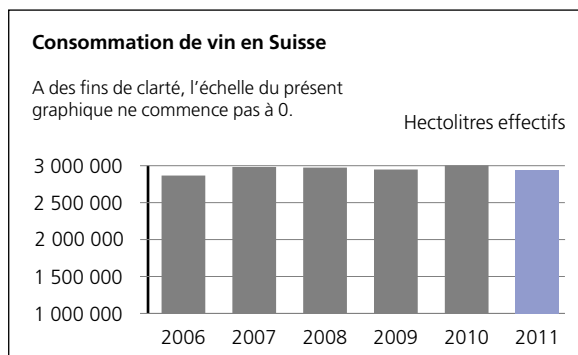
Hectolitres d'alcool pur



Consommation

Consommation de vin en Suisse						Hectolitres effectifs
	2006	2007	2008	2009	2010	2011
Consommation de vin blanc suisse	509 275	514 038	509 867	490 465	500 180	480 035
Consommation de vin blanc étranger	313 433	337 039	347 196	347 392	374 334	382 784
Consommation totale de vin blanc	822 708	851 077	857 063	837 857	874 514	862 819
Consommation de vin rouge suisse	512 187	565 208	569 651	540 023	562 783	534 781
Consommation de vin rouge étranger	1 366 867	1 381 829	1 356 471	1 378 896	1 366 043	1 342 934
Consommation totale de vin rouge	1 879 054	1 947 037	1 926 122	1 918 919	1 928 826	1 877 715
Consommation totale de vin	2 701 762	2 798 114	2 783 185	2 756 776	2 803 340	2 740 534
<i>dont vin suisse</i>	<i>1 021 462</i>	<i>1 079 246</i>	<i>1 079 518</i>	<i>1 030 488</i>	<i>1 062 963</i>	<i>1 014 816</i>
<i>dont vin étranger</i>	<i>1 680 300</i>	<i>1 718 868</i>	<i>1 703 667</i>	<i>1 726 288</i>	<i>1 740 377</i>	<i>1 725 718</i>
Exportations de vin blanc	- 11 129	- 5 844	- 5 391	- 5 422	- 5 998	- 5 598
Exportations de vin rouge	- 15 125	- 12 748	- 13 369	- 13 247	- 14 231	- 14 735
Trafic touristique (franchises) ^{*)}	63 000	63 000	63 000	63 000	63 000	63 000
Consommation de vin mousseux	128 133	140 360	146 982	147 046	157 351	161 393
Consommation totale en Suisse	2 866 641	2 982 882	2 974 407	2 948 153	3 003 462	2 944 594

Source: Office fédéral de l'agriculture (OFAG)
^{*)} Estimation RFA



Consommation de bière en Suisse

Hectolitres effectifs

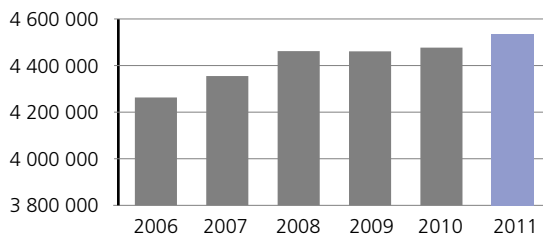
Exercice	Débit brut de bière (Suisse)	Importations	Exportations	Bière en retour	Vente à d'autres brasseries	Vente à la Principauté de Liechtenstein	Consommation de bière en Suisse	Nombre de brasseries soumises à l'impôt
2006	3 518 282	793 713	- 23 659	- 201	- 106	- 24 442	4 263 587	175
2007 ¹⁾	3 567 680	848 760	- 34 404	- 326	- 892	- 24 971	4 355 847	220
2008	3 677 575	863 766	- 50 488	- 1 707	- 1 113	- 25 730	4 462 303	246
2009	3 596 077	948 446	- 52 647	- 4 328	- 490	- 25 724	4 461 334	275
2010	3 574 345	990 686	- 56 908	- 5 407	- 433	- 25 695	4 476 588	322
2011	3 575 907	1 066 577	- 78 818	- 3 734	- 35	- 25 746	4 534 151	345

Source: Direction générale des douanes (DGD), section Imposition du tabac et de la bière

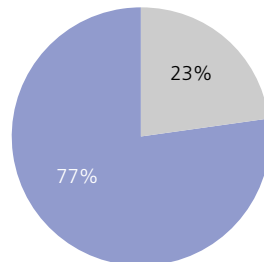
Consommation de bière en Suisse

Hectolitres effectifs

A des fins de clarté, l'échelle du présent graphique ne commence pas à 0.

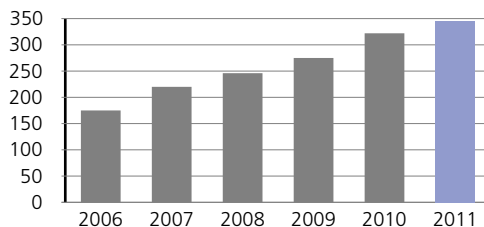


Part de bière suisse



■ Bière suisse
 ■ Bière importée

Nombre de brasseries soumises à l'impôt



¹⁾ Remarque de la DGD: depuis le 1^{er} juillet 2007, ces chiffres comprennent les importations de boissons alcooliques contenant de la bière.

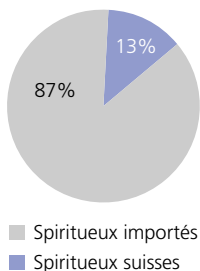
Consommation de spiritueux en Suisse

Hectolitres d'alcool pur

Spiritueux suisses et étrangers	2006	2007	2008	2009	2010	2011
Quantité totale de spiritueux imposés en Suisse	95 710	99 784	103 582	101 435	103 027	103 740
Exportations par le biais du commerce	- 624	- 512	- 878	- 830	- 679	- 662
Quantité effective de spiritueux imposés en Suisse	95 086	99 272	102 704	100 605	102 348	103 078
Usage propre des agriculteurs ^{*)}	4 000	4 000	4 000	4 000	4 000	4 000
Trafic touristique (franchises) ^{*)}	15 000	15 000	15 000	15 000	15 000	15 000
Importations en contrebande, distillation clandestine, etc. ^{*)}	2 000	2 000	2 000	2 000	2 000	2 000
Quantité totale de spiritueux non imposés en Suisse	21 000	21 000	21 000	21 000	21 000	21 000
Consommation totale de spiritueux	116 086	120 272	123 704	121 605	123 348	124 078

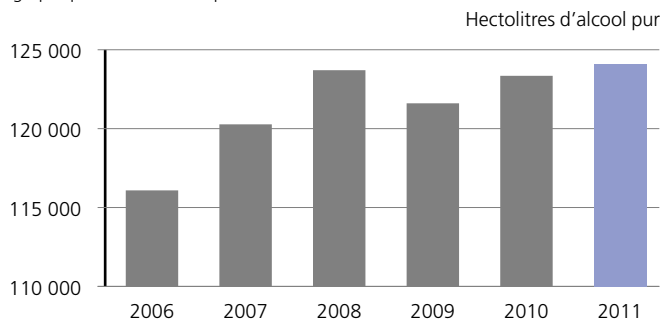
^{*)} Estimation RFA

Parts des spiritueux suisses



Consommation de spiritueux en Suisse

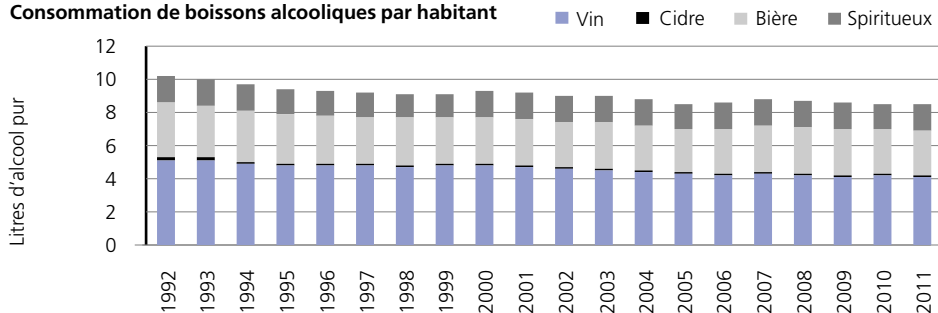
A des fins de clarté, l'échelle du présent graphique ne commence pas à 0.



Consommation de boissons alcooliques par habitant en Suisse

Exercice	Litres effectifs				Litres d'alcool pur				
	Vin	Cidre	Bière	Spiritueux	Vin	Cidre	Bière	Spiritueux	Consommation totale
1992	46,0	3,6	68,6	4,0	5,1	0,2	3,3	1,6	10,1
1993	46,0	3,4	65,0	4,1	5,1	0,2	3,1	1,6	10,0
1994	44,3	3,3	64,3	3,9	4,9	0,1	3,1	1,6	9,7
1995	43,6	3,1	62,2	3,7	4,8	0,1	3,0	1,5	9,4
1996	43,3	3,0	60,3	3,7	4,8	0,1	2,9	1,5	9,3
1997	43,5	3,0	59,2	3,7	4,8	0,1	2,8	1,5	9,2
1998	43,1	2,8	59,6	3,5	4,7	0,1	2,9	1,4	9,1
1999	43,5	2,6	58,6	3,6	4,8	0,1	2,8	1,4	9,2
2000	43,5	2,6	57,8	3,9	4,8	0,1	2,8	1,6	9,2
2001	43,1	2,5	57,4	4,0	4,7	0,1	2,8	1,6	9,2
2002	41,8	2,2	55,5	4,0	4,6	0,1	2,7	1,6	9,0
2003	40,9	2,3	58,1	4,0	4,5	0,1	2,8	1,6	9,0
2004	40,2	2,2	57,0	3,9	4,4	0,1	2,7	1,6	8,8
2005	38,8	1,9	55,0	3,8	4,3	0,1	2,6	1,5	8,5
2006	38,3	1,8	56,8	3,9	4,2	0,1	2,7	1,6	8,6
2007	39,3	1,7	57,4	4,0	4,3	0,1	2,8	1,6	8,8
2008	38,6	1,6	58,0	4,0	4,2	0,1	2,8	1,6	8,7
2009	37,9	1,5	57,3	3,9	4,1	0,1	2,8	1,6	8,6
2010	38,2	1,4	56,6	3,9	4,2	0,1	2,7	1,5	8,5
2011	37,0	1,8	57,0	3,9	4,1	0,1	2,7	1,6	8,5

Consommation de boissons alcooliques par habitant



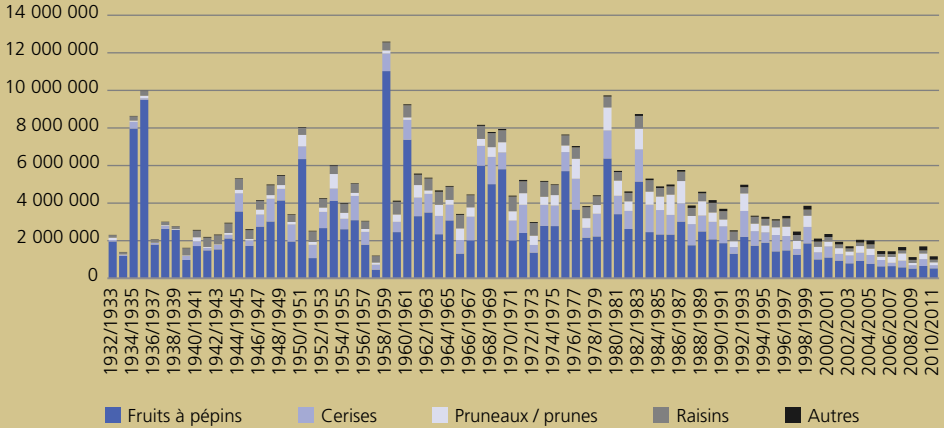
Aides financières

Part des cantons à la dîme de l'alcool						Milliers de francs
Canton	2006	2007	2008	2009	2010	2011
Zurich	4 265	4 489	4 677	4 625	4 651	4 691
Berne	3 272	3 443	3 588	3 547	3 568	3 347
Lucerne	1 198	1 261	1 314	1 299	1 306	1 290
Uri	119	125	130	129	130	121
Schwytz	440	463	482	477	480	501
Obwald	111	117	122	120	121	122
Nidwald	127	134	140	138	139	140
Glaris	131	137	143	142	142	132
Zoug	342	360	375	371	373	386
Fribourg	826	869	906	896	901	951
Soleure	835	879	916	905	911	872
Bâle-Ville	643	677	705	697	701	632
Bâle-Campagne	886	933	972	961	967	937
Schaffhouse	251	264	275	272	274	261
Appenzell Rh.-Ext.	183	192	201	198	199	181
Appenzell Rh.-Int.	50	53	55	54	54	54
Saint-Gall	1 548	1 629	1 697	1 678	1 688	1 636
Grisons	639	673	701	693	697	658
Argovie	1 871	1 970	2 052	2 029	2 041	2 089
Thurgovie	782	823	858	848	853	849
Tessin	1 049	1 104	1 150	1 137	1 144	1 140
Vaud	2 190	2 305	2 401	2 374	2 388	2 437
Valais	931	980	1 021	1 009	1 015	1 068
Neuchâtel	574	604	629	622	626	588
Genève	1 414	1 488	1 550	1 533	1 542	1 564
Jura	233	245	256	253	254	239
Total	24 909	26 217	27 316	27 008	27 165	26 887

Les cantons reçoivent 10 % du bénéfice de la RFA. Avant la suppression, le 1^{er} juin 2008, des autorisations fédérales pour le commerce de détail, ils recevaient en outre une part des recettes que celles-ci généraient. La part de chaque canton est proportionnelle à la population de ce dernier.

125 ans de statistiques

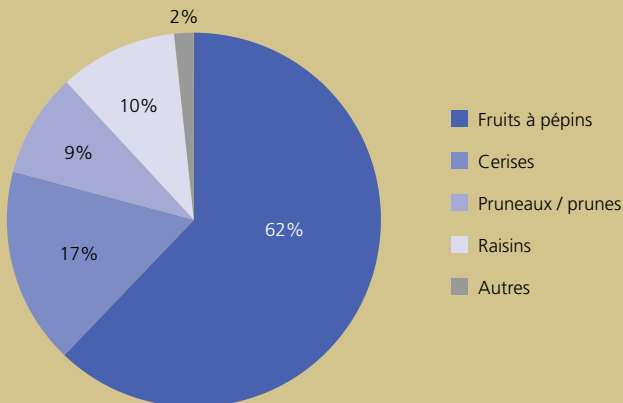
Production globale d'eau-de-vie de spécialités et de fruits à pépins en Suisse en litres d'alcool pur



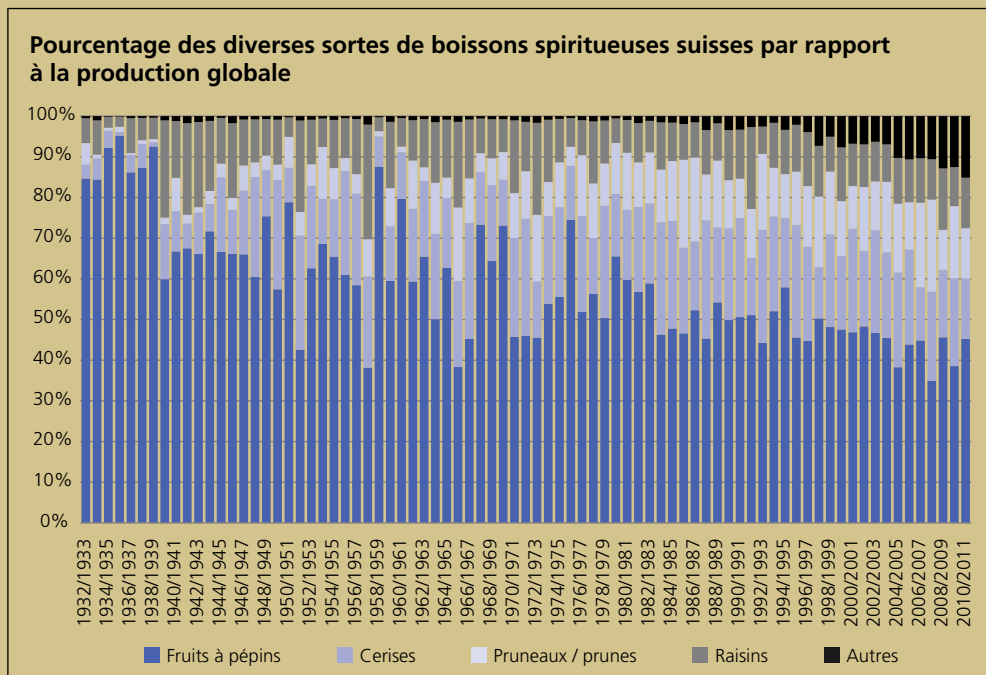
Depuis 1932, ce sont 339 753 922 litres d'alcool pur qui ont été produits en Suisse.

Moyenne des diverses sortes de boissons spiritueuses par rapport à la production indigène, de 1932 à 2011

en pour-cent



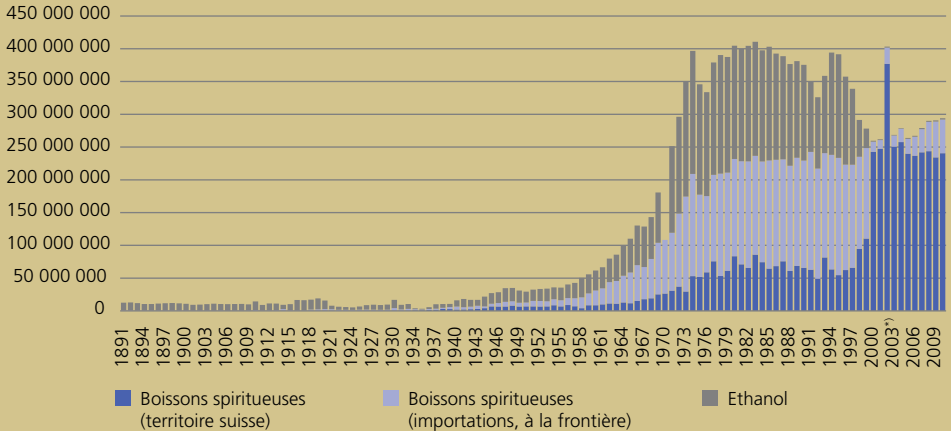
C'est durant l'exercice de distillation **1958–1959** que les plus grandes quantités de boissons spiritueuses (**12 593 753 litres d'alcool pur**) ont été produites.



Avec seulement **1 126 500 litres d'alcool pur**, l'exercice de distillation **2008–2009** a été le **plus faible** exercice depuis l'introduction des statistiques.

Evolution des recettes fiscales

en francs

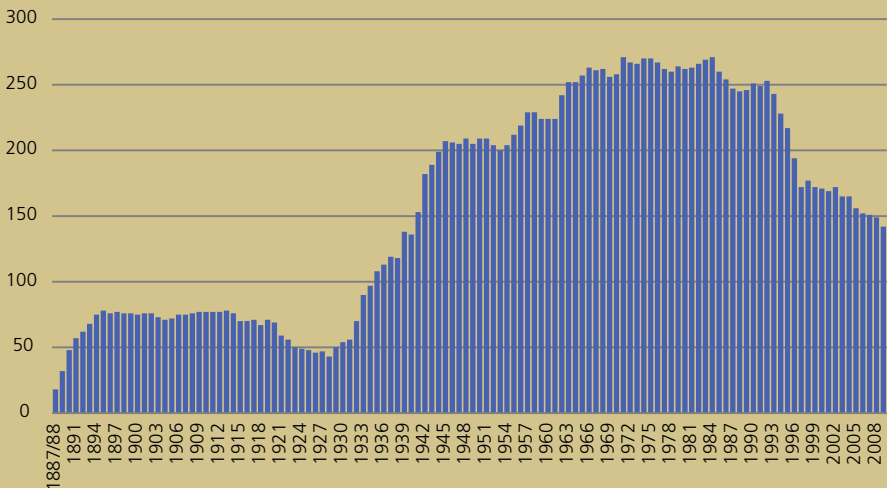


¹⁾ Depuis 2003, l'exercice coïncide avec l'année civile.

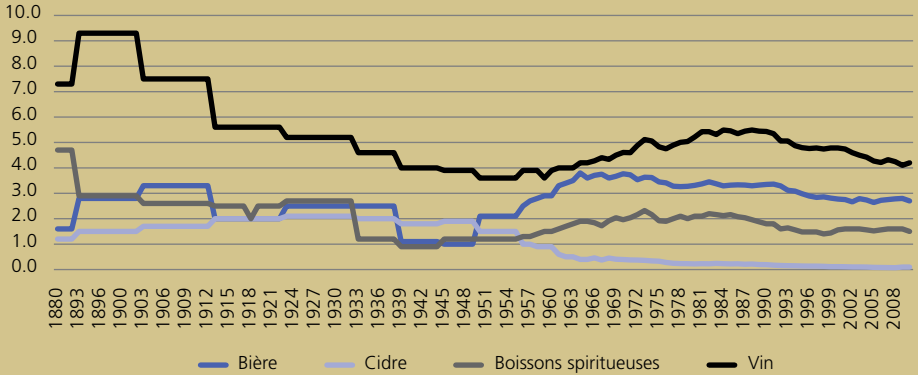
En 125 ans, la RFA a encaissé
14,6 milliards de francs de charges fiscales.

Evolution des effectifs de la RFA depuis 1887

Nombre de postes équivalents plein temps

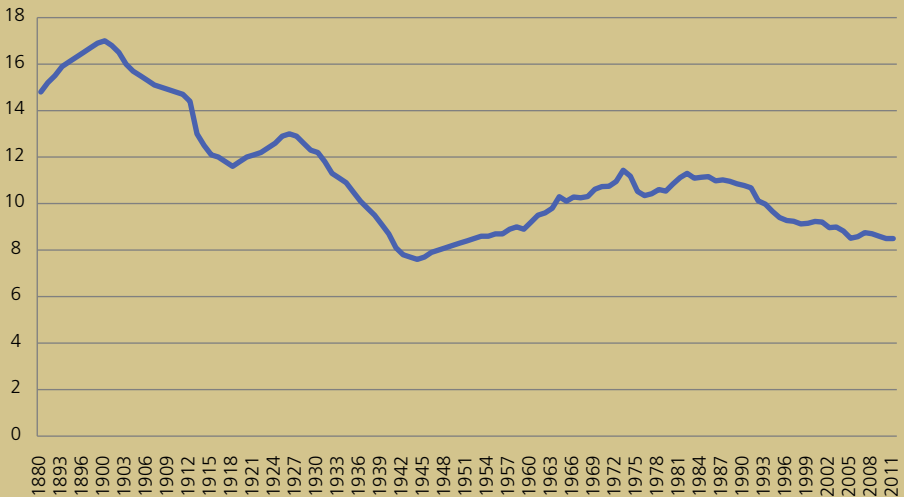


Consommation de boissons alcooliques par habitant en Suisse en litres d'alcool pur



En un **siècle**, de 1900 à 2000,
la consommation totale d'alcool a été **divisée par 2**.

Consommation totale d'alcool par habitant en Suisse en litres d'alcool pur



Utilisation de la dîme de l'alcool

Millions de francs

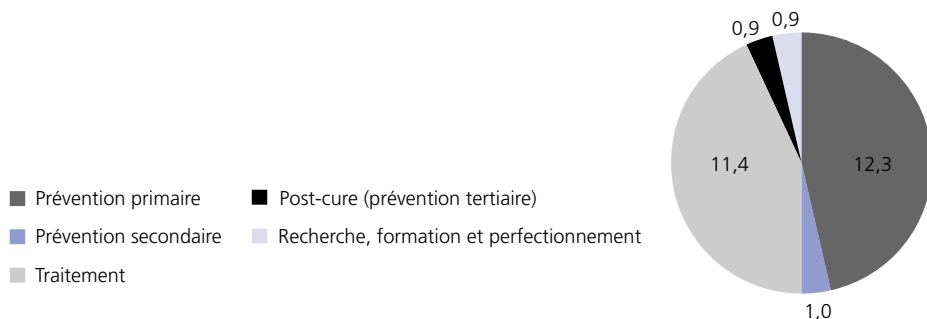
Moyenne annuelle de 2006 à 2011

Prévention primaire	12,3
Prévention secondaire	1,0
Post-cure (prévention tertiaire)	0,9
Recherche, formation et perfectionnement	0,9
Total prévention	15,1
Traitement	11,4
Total de la dîme de l'alcool	26,5

La présente statistique indique le montant des engagements financiers dans le domaine de la prévention et du traitement.

Utilisation de la dîme de l'alcool

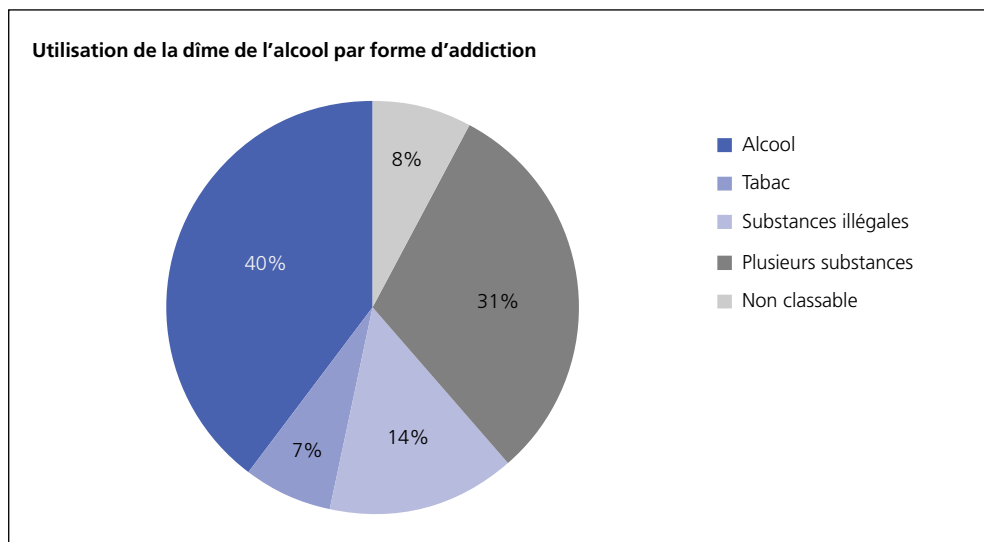
Millions de francs



Des informations plus détaillées sont disponibles dans notre publication « Rapports des gouvernements cantonaux sur l'emploi de la dîme de l'alcool », à télécharger sous www.eav.admin.ch/dokumentation

Utilisation de la dîme de l'alcool par forme d'addiction

Après le projet pilote lancé en 2010, avec la participation de cinq cantons, une répartition de l'affectation de la dîme de l'alcool selon les différents types d'addiction est désormais disponible en 2011 pour un total de 20 cantons*). Avec 40 %, l'alcool arrive largement en tête des substances combattues. Les substances illégales et le tabac se situent respectivement à 14 % et 7 %. Une part considérable de la dîme de l'alcool est attribuée à des projets de prévention généralistes luttant contre la dépendance qui découle de plusieurs substances (31 %) ou à des projets n'ayant pas pu être catégorisés de manière précise (8 %). Des variations importantes existent cependant entre les pratiques cantonales, à la fois au niveau du reporting et des priorités d'affectation de la dîme.



*) Zurich, Berne, Lucerne, Uri, Obwald, Glaris, Fribourg, Soleure, Bâle-Ville, Bâle-Campagne, Schaffhouse, St-Gall, Grisons, Aarau, Thurgovie, Tessin, Vaud, Valais, Neuchâtel et Jura

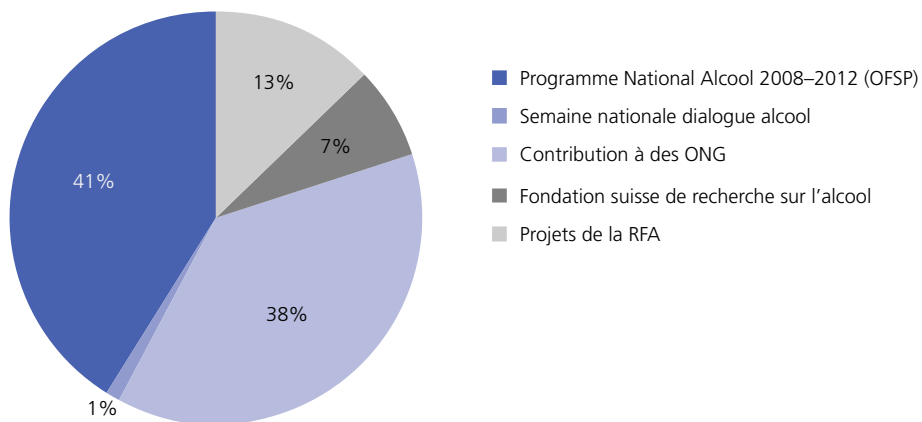
Des informations plus détaillées sont disponibles dans notre publication « Rapports des gouvernements cantonaux sur l'emploi de la dîme de l'alcool », à télécharger sous www.eav.admin.ch/dokumentation

Aides financières allouées à la prévention par la RFA

Francs

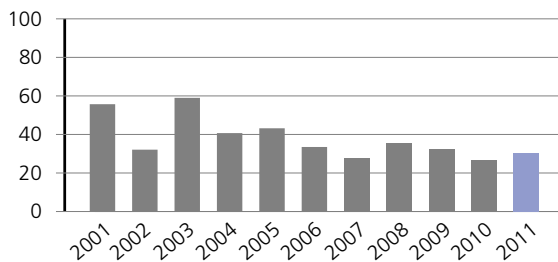
	2011
Projets de la RFA	324 591
Fondation suisse de recherche sur l'alcool	175 000
Contribution à des ONG	924 825
Semaine nationale dialogue alcool	30 524
Programme National Alcool 2008–2012 (OFSP)	1 000 000
Total	2 454 940

Aides financières allouées à la prévention par la RFA



Achats tests d'alcool

Vente d'alcool à des mineurs



Source: FERARIHS, *Übersicht zu Alkoholtestkäufen in der Schweiz 2011*, rapport final, avril 2012.

Le taux de vente de boissons alcooliques à des mineurs a légèrement augmenté de 3.6% entre 2010 et 2011. Cette fluctuation vers le haut s'explique facilement par le fait que de nouveaux cantons pratiquent les achats tests depuis 2011. Dorénavant, ce sont 25 cantons représentant les 3 régions linguistiques qui ont adopté cette méthodologie.

Pour-cent

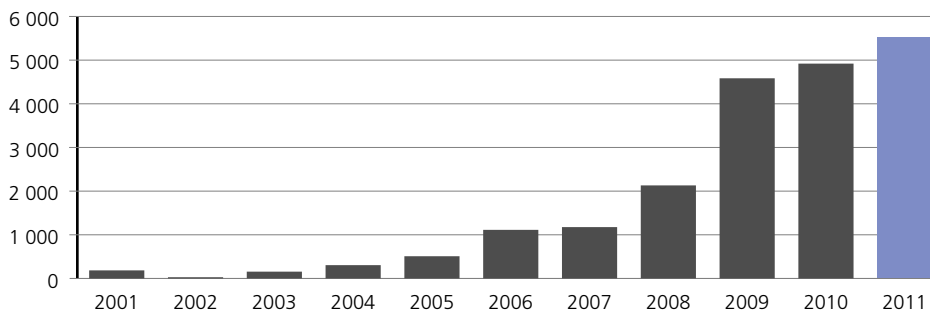
Exercice

2001	55,7
2002	32,1
2003	59,0
2004	40,7
2005	43,2
2006	33,5
2007	27,7
2008	35,6
2009	32,6
2010	26,8
2011	30,4

Nombre d'achats tests d'alcool recensés

2001	2002	2003	2004	2005	2006	2007	2008	2009	2010	2011
185	28	156	305	509	1 113	1 176	2 131	4 584	4 920	5 518

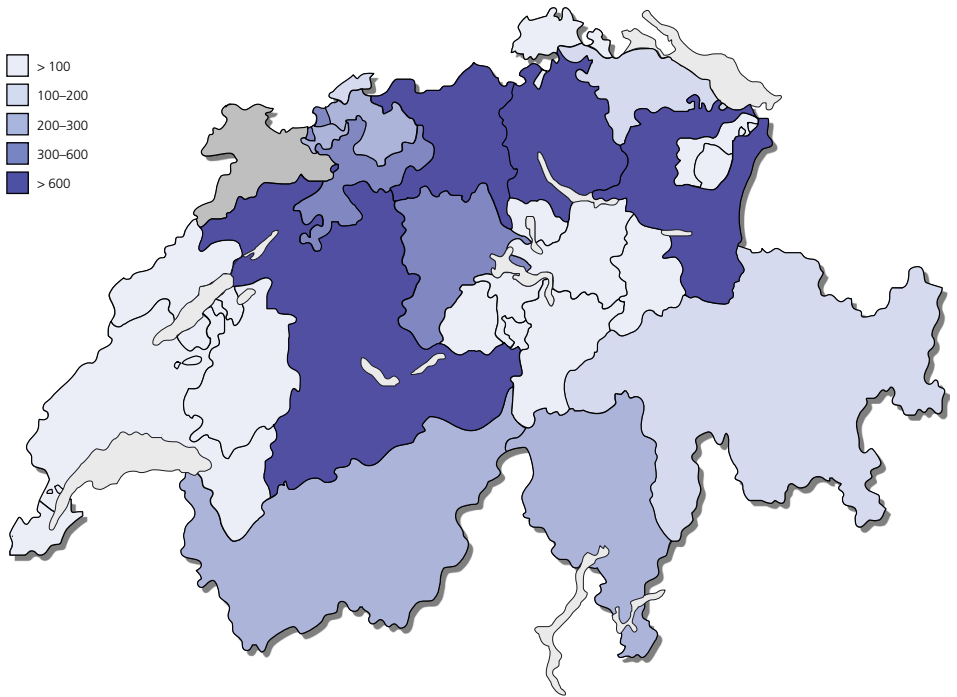
Nombre d'achats tests d'alcool recensés



Source: FERARIHS, *Übersicht zu Alkoholtestkäufen in der Schweiz 2011*, rapport final, avril 2012.

De nombreux tests d'autocontrôles effectués directement par l'économie ont à nouveau contribué à l'augmentation de la pratique des achats tests l'année dernière (5518 achats tests, soit un plus de 598 par rapport à 2010). De plus, de nouveaux cantons se sont joints à cette pratique.

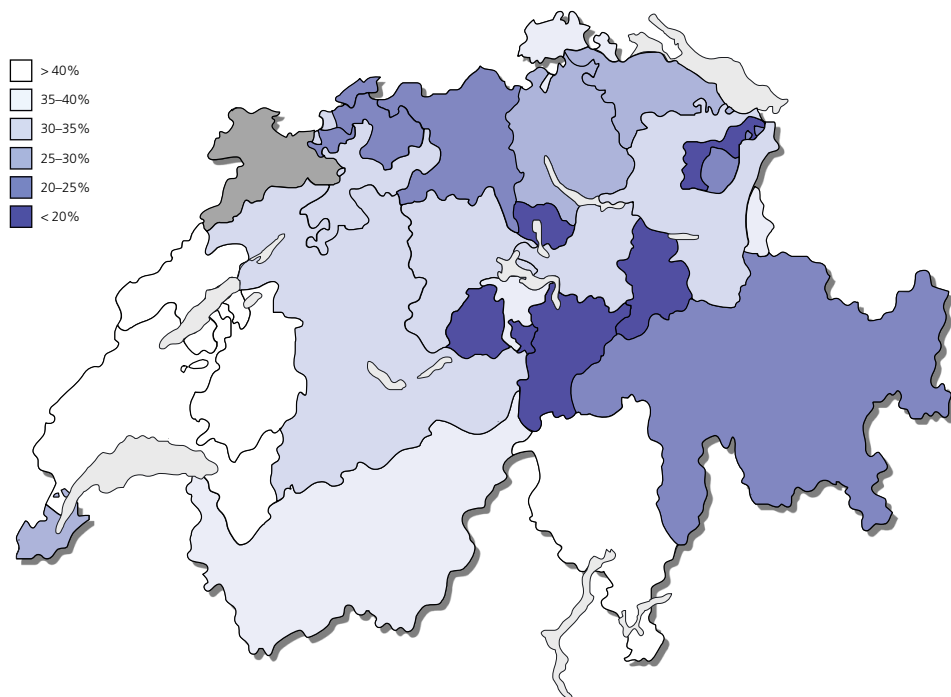
Nombre d'achats tests par canton



Source: FERARIHS, Übersicht zu Alkoholtestkäufen in der Schweiz 2011, rapport final, avril 2012.

L'augmentation du nombre d'achats tests est aussi accompagnée d'une augmentation du nombre de cantons participants. En 2011, les données de 25 des 26 cantons ont pu être analysées.

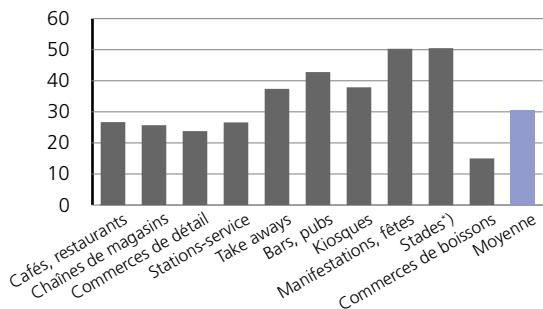
Proportion de vente d'alcool à des mineurs selon les cantons



Source: FERARIHS, Übersicht zu Alkoholtestkäufen in der Schweiz 2011, rapport final, avril 2012.

Les cantons qui pratiquent des achats tests depuis peu ou en faible quantité obtiennent de moins bons résultats que les autres. A contrario, les cantons précurseurs comme Zurich se situent en dessous de la moyenne suisse. Certains cantons ne disposent de pas suffisamment d'achats tests pour que leurs résultats soient statistiquement valides (Genève, Obwald, Nidwald, Uri, Glaris, Appenzell Rhodes-Extérieures et Appenzell Rhodes-Intérieures).

**Vente d'alcool à des mineurs
par point de vente**



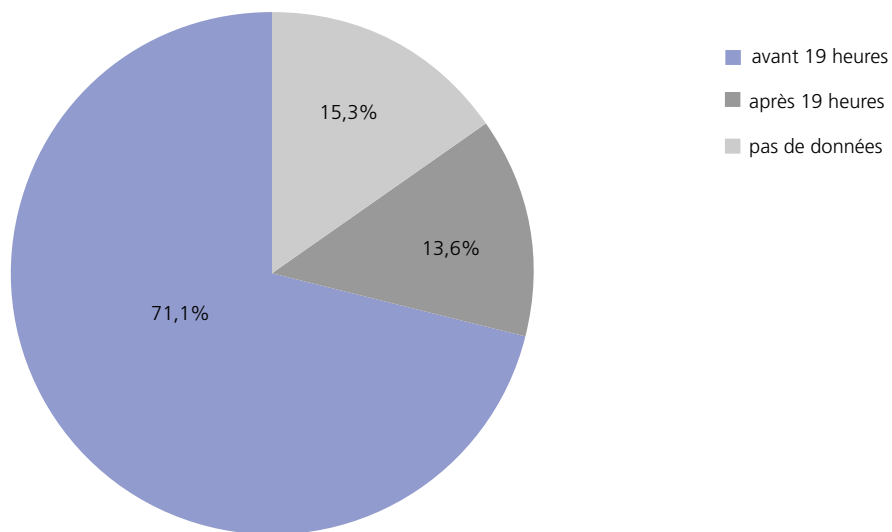
Point de vente	Pour-cent
Cafés, restaurants	26,7
Chaînes de magasins	25,7
Commerces de détail	23,8
Stations-service	26,6
Take aways	37,4
Bars, pubs	42,8
Kiosques	37,9
Manifestations, fêtes	50,3
Stades ^{*)}	50,5
Commerces de boissons	15,0
Moyenne	30,4

Source: FERARIHS, *Übersicht zu Alkoholtestkäufen in der Schweiz 2011*, rapport final, avril 2012.

L'écart entre les différents points de vente varie de 50.5% à 15%. Les points de vente testés de manière cadencée et durable améliorent leur moyenne de manière significative, comme les stations-services ou les chaînes de magasins par exemple.

^{*)} Concernant les stades, il est à noter qu'il s'agit ici de la valeur moyenne de 2011 et non pas des résultats de l'ensemble de la saison 2011/12.

Exécution des achats tests selon la période de la journée



Source: FERARIHS, Übersicht zu Alkoholtestkäufen in der Schweiz 2011, rapport final, avril 2012.

La grande majorité des achats tests s'effectue avant 19 heures. Cette information est explicable par l'âge moyen des acheteurs tests (les $\frac{3}{4}$ ont entre 14 et 16 ans) et par la volonté de tester des boissons fermentées de type bière ou vin. Le soir après 19 heures, les acheteurs tests sont plus âgés (en moyenne 17 ans) et testent aussi la vente de boissons spiritueuses.

Marché de l'éthanol



Ventes d'éthanol

Exercice	Ethanol destiné à la consommation		Ethanol utilisé à des fins pharmaceutiques, chimiques ou industrielles		Bioéthanol utilisé à des fins de carburant		Total	
	Kilo-grammes	Hecto-litres d'alcool pur	Kilo-grammes	Hecto-litres d'alcool pur	Kilo-grammes	Hecto-litres d'alcool pur	Kilo-grammes	Hecto-litres d'alcool pur
2006	956 746	11 701	36 614 963	447 801	1 175 307	14 374	38 747 016	473 876
2007	1 185 037	14 493	35 844 154	438 374	2 018 806	24 690	39 047 997	477 557
2008	1 218 155	14 898	35 203 077	430 534	3 001 229	36 705	39 422 461	482 137
2009	1 084 458	13 263	33 724 960	412 456	1 292 094	15 802	36 101 512	441 521
2010	1 163 918	14 235	37 239 844	455 443	2 557 204	31 275	40 960 966	500 953
2011	952 355	11 647	37 104 768	453 791	34 043 *)	416	38 091 166	465 855

Depuis le 1^{er} janvier 2008, toutes les manipulations d'éthanol sont effectuées uniquement en kilogrammes. Les quantités exprimées en hectolitres d'alcool pur ont été calculées au moyen du facteur de conversion 1,223.

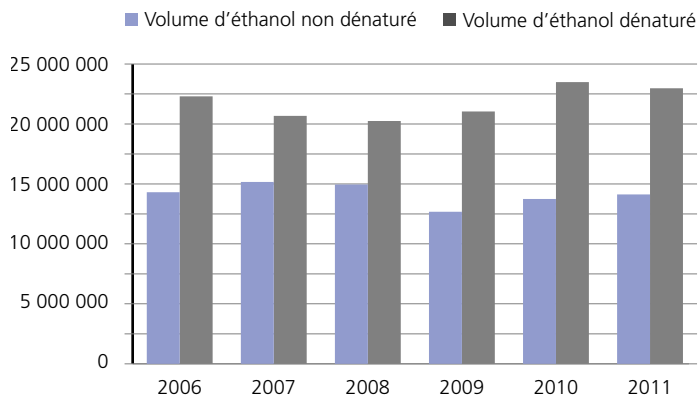
Son travail de pionnier accompli, la Confédération s'est retirée du marché des biocarburants le 1^{er} octobre 2010, passant le témoin à l'économie privée. Le biocarburant durable a un énorme potentiel en Suisse, même si de nombreux obstacles à sa commercialisation demeurent. Aujourd'hui, chaque véhicule peut déjà rouler au bioéthanol sans qu'une adaptation technique soit nécessaire. La norme en vigueur autorise le mélange de 5 % de bioéthanol et de 95 % d'essence et, pour les véhicules à carburant modulable, l'utilisation d'un mélange de 85 % de bioéthanol et de 15 % d'essence (E85).

*) L'entreprise North Sea Group Switzerland GmbH fournit le marché suisse en bioéthanol depuis le 1^{er} octobre 2010. Le marché étant libéralisé, d'autres entreprises privées peuvent commercialiser du bioéthanol en Suisse en tout temps si elles obtiennent les autorisations nécessaires.

Ventes d'éthanol: parts d'éthanol dénaturé et d'éthanol non dénaturé

Exercice	Ethanol utilisé à des fins pharmaceutiques, chimiques ou industrielles				Total	
	Volume d'éthanol non dénaturé		Volume d'éthanol dénaturé			
	Kilogrammes	Hectolitres d'alcool pur	Kilogrammes	Hectolitres d'alcool pur	Kilogrammes	Hectolitres d'alcool pur
2006	14 310 303	175 015	22 304 661	272 786	36 614 963	447 801
2007	15 166 966	185 492	20 677 187	252 882	35 844 154	438 374
2008	14 953 943	182 887	20 249 134	247 647	35 203 077	430 534
2009	12 681 266	155 092	21 043 694	257 364	33 724 960	412 456
2010	13 747 594	168 133	23 492 250	287 310	37 239 844	455 443
2011	14 126 469	172 767	22 978 299	281 025	37 104 768	453 792

Ventes d'éthanol: parts d'éthanol dénaturé et d'éthanol non dénaturé, en kilogrammes



Produits dénaturants

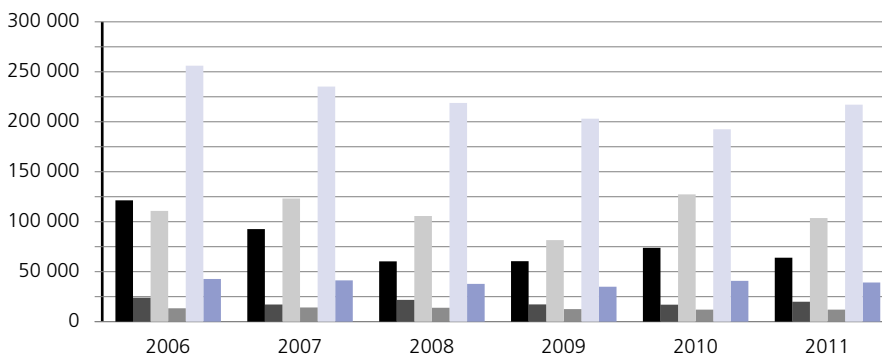
Kilogrammes

	2006	2007	2008	2009	2010	2011
Solution de cyclohexane	121 384	92 615	60 320	63 495	73 880	63 975
Toluène	23 974	17 144	21 774	17 249	16 984	19 924
Alcool méthylique	110 804	123 201	105 711	81 585	127 343	103 657
Méthyléthylcétone	13 366	14 182	13 892	12 554	12 029	12 023
Alcool isopropylique	256 108	235 221	218 843	203 093	192 483	217 115
Autres	42 737	41 259	37 790	34 939	40 819	39 170
Total	568 373	523 522	458 330	412 915	463 538	455 864

La dénaturation garantit la séparation du marché entre éthanol imposé et éthanol non imposé.

**Produits dénaturants
en kilogrammes**

Solution de cyclohexane
 Alcool méthylique
 Alcool isopropylique
 Toluène
 Méthyléthylcétone
 Autres



Chiffres concernant la RFA

Utilisation du bénéfice net de la RFA			Millions de francs	
Exercice	Bénéfice net	Utilisation du bénéfice net		
		90 % à la Confédération (en faveur de l'AVS et de l'AI)	10 % aux cantons	
2006	247.5 ^{*)}	222.7	24.7	
2007	261.0	234.9	26.1	
2008	273.2 ^{*)}	245.8	27.3	
2009	270.1	243.1	27.0	
2010	271.6 ^{*)}	244.5	27.2	
2011	268.9	242,0	26.9	

Exemple de lecture: en 2011, le bénéfice net s'élevait à 268,9 millions de francs, dont 26,9 millions étaient versés aux cantons (voir page 22).

^{*)} Différence d'arrondi

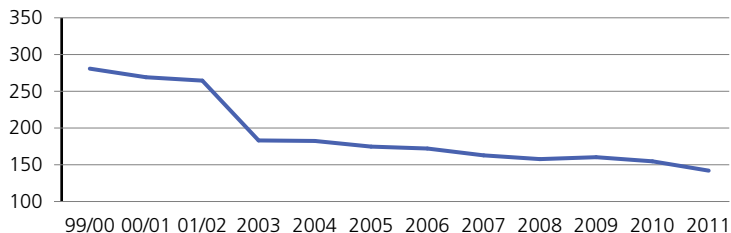
Evolution des effectifs de la RFA

Nombre de postes équivalents plein temps

Exercice	RFA	Osud	Total
1999/00	170,4	110,4	280,8
2000/01	163,1	106,0	269,1
2001/02	160,5	104,0	264,5
2003	154,6	28,5	183,1
2004	154,9	27,5	182,4
2005	148,6	26,1	174,7
2006	146,5	25,6	172,1
2007	138,8	24,0	162,8
2008	134,5	23,2	157,7
2009	138,0	22,3	160,3
2010	134,4	20,3	154,7
2011	126,5	15,5	142,0

Evolution du nombre de postes équivalents plein temps, Osud inclus

A des fins de clarté, l'échelle du graphique ne commence pas à 0.



Imposition des spiritueux en Suisse et dans l'UE

Pays	Impôts sur l'alcool spécifiques, sans la TVA		TVA en %	Autres produits imposés		
	Taux normal	Taux réduit ¹⁾		Vin	Produits intermédiaires	Bière
	Francs par litre d'alcool pur					
Suisse ²⁾	29.00		8	non	oui	oui
Allemagne	15.90	8.90	19	non	oui	oui
Autriche	12.20	6.60	20	non	non	oui
Belgique	21.40		21	oui	oui	oui
Bulgarie	6.85	3.45	20	non	non	oui
Chypre	7.30		15	non	non	oui
Danemark	24.55		25	oui	oui	oui
Espagne	10.15	8.85	18	non	oui	oui
Estonie	17.30		20	oui	non	oui
Finlande	52.95		23	oui	oui	oui
France	20.25	10.65	19,6	oui	oui	oui
Grande-Bretagne	36.25		20	oui	oui	oui
Grèce	29.90	14.95	23	non	non	oui
Hongrie	12.00		27	non	oui	oui
Irlande	38.00		23	oui	oui	oui
Italie	9.75		21	non	non	oui
Lettonie	16.20		22	oui	oui	oui
Lituanie	15.60		21	oui	oui	oui
Luxembourg	12.70		15	non	non	oui
Malte	15.25		18	non	non	oui
Pays-Bas	18.35		19	oui	oui	oui
Pologne	13.80		23	oui	oui	oui
Portugal	13.55	6.75	23	non	non	oui
République tchèque	14.00	7.00	20	non	oui	oui
Roumanie	9.15		24	non	oui	oui
Slovaquie	13.20	6.60	20	non	oui	oui
Slovénie	12.20		20	non	non	oui
Suède	66.80		25	oui	oui	oui

Cours moyen de l'euro en 2011: 1 euro = 1 fr. 2205

¹⁾ Allemagne: réduction de la charge fiscale pour une production maximale de 10 hectolitres d'alcool pur par an. Autriche: réduction de la charge fiscale pour les petits distillateurs qui produisent moins de quatre hectolitres d'alcool pur par année. Bulgarie: réduction de la charge fiscale pour les petits distillateurs qui produisent moins de 30 litres par année et par ménage. Espagne: réduction de la charge fiscale pour une production maximale de 10 hectolitres d'alcool pur par année. France: réduction de la charge fiscale grevant le rhum provenant des territoires d'outre-mer. Grèce: réduction de la charge fiscale grevant l'ouzo. Portugal: réduction de la charge fiscale pour les petits distillateurs qui produisent moins de 10 hectolitres d'alcool pur par année. République tchèque: réduction de la charge fiscale pour les petits distillateurs qui produisent moins de 30 litres par année et par ménage. Slovaquie: réduction de la charge fiscale grevant les spiritueux provenant de la distillerie d'un producteur de fruits. Production maximum de 43 litres par année et par personne.

Source: *Exise Duty Tables, European Commission*, janvier 2012.

²⁾ Suisse: impôt spécial sur les alcopops de 116 francs par litre d'alcool pur.

Taux de l'impôt grevant les spiritueux importés (droits de monopole)

Francs

Date d'entrée en vigueur	Spiritueux de 20 % à 75 % vol		Spiritueux Droit spécial ²⁾					
	Droit ordinaire	Droit augmenté ¹⁾	Whisky	Cognac et armagnac	Eau-de-vie de vin allemande	Gin et aquavit	Quelques liqueurs et bitters	Premix et alcopops
	En francs par 100 kg brut		En francs par litre d'alcool pur					
1 ^{er} janvier 1973	1 980.00	2 960.00	46.00		38.00	25.50		
10 février 1975	2 370.00	3 540.00	55.00		45.50	30.50		
1 ^{er} janvier 1980				55.00				
1 ^{er} novembre 1982					55.00			
1 ^{er} octobre 1991	2 500.00	3 750.00	58.00	58.00	58.00	48.00	32.00	
1 ^{er} janvier 1994					58.00 ³⁾			
En francs par litre d'alcool pur ⁴⁾								
1 ^{er} juillet 1999 ⁶⁾	29.00	29.00	29.00	29.00	29.00	29.00	29.00	29.00
1 ^{er} février 2004								116.00

¹⁾ Prélevé sur les spiritueux qui ne peuvent pas être fabriqués en Suisse, à savoir les spiritueux obtenus à partir de céréales, de mélasse ou de sucre ainsi que l'eau-de-vie de vin.

²⁾ Prélevé sur quelques spiritueux, liqueurs et bitters en bouteilles, prêts à la consommation. A la différence des autres droits de monopole, le droit prélevé sur ces spiritueux n'est pas calculé en fonction du poids brut, mais en fonction du nombre de litres d'alcool pur.

³⁾ Applicable également au brandy de Jerez et au brandy del Penedés.

⁴⁾ L'impôt est réduit de 50 % pour certains vins et boissons à base de vin.

Taux de l'impôt grevant les spiritueux suisses

Francs

Impôt sur l'eau-de-vie de fruits à pépins		Impôt sur les spécialités		Impôt spécial sur les premix et les alcopops
Date d'entrée en vigueur	En francs par litre d'alcool pur	Date d'entrée en vigueur	En francs par litre d'alcool pur	En francs par litre d'alcool pur
28 août 1963	7.00			
25 septembre 1965	8.50	25 septembre 1965	7.50	
1 ^{er} janvier 1969	13.00	1 ^{er} avril 1970	11.00	
1 ^{er} janvier 1973	19.00	1 ^{er} février 1973	15.50	
10 janvier 1975	23.00	1 ^{er} mars 1975	18.50	
1 ^{er} octobre 1991	26.00	1 ^{er} octobre 1991	21.50	
		1 ^{er} juillet 1995	24.00	
		1 ^{er} juillet 1997	26.00	
1 ^{er} juillet 1999 ⁶⁾	29.00 ⁴⁾	1 ^{er} juillet 1999 ⁶⁾	29.00 ^{4, 5)}	
		1 ^{er} février 2004		116.00

⁵⁾ Depuis le 1^{er} juillet 1999, les petits producteurs bénéficient d'une réduction de 30 % pour une quantité ne dépassant pas cinq litres d'alcool pur par ménage et par exercice comptable. Depuis le 1^{er} juillet 2009, la réduction est accordée pour 30 litres d'alcool pur par année.

⁶⁾ Introduction du taux unique de 29 francs

Glossaire

Achat test d'alcool

Mesure servant à contrôler le respect des dispositions légales régissant la vente et la remise d'alcool. Elle vise principalement à vérifier si les prescriptions légales s'appliquent à l'âge minimal pour l'achat de boissons alcooliques sont observées.

Agriculteur

Personne qui n'est autorisée à garder en franchise d'impôt que les spiritueux nécessaires à son ménage ainsi qu'à son exploitation agricole et obtenus à partir des matières premières récoltées par ses soins sur ses propres fonds ou à l'état sauvage dans le pays.

Agriculteur soumis au contrôle professionnel

Agriculteur dont la production annuelle dépasse 200 litres d'alcool pur.

Alcool

Terme générique désignant une catégorie de substances organo-chimiques. Dans le langage courant, le terme «alcool» désigne exclusivement l'éthanol destiné principalement à la consommation humaine.

Alcool de bouche ou éthanol destiné à la consommation

Qualité d'alcool pouvant être utilisée pour la fabrication de denrées d'agrément et de spiritueux comme les liqueurs ou les apéritifs. Ce liquide à forte teneur en alcool n'est pas destiné à la consommation directe.

Alcopops

Boisson distillée sucrée d'une teneur en alcool supérieure à 1,2 % du volume, mais inférieure à 15 % du volume. Ce type de boisson contient au moins 50 grammes de sucre par litre exprimé en sucre inversé ou un autre édulcorant et en général d'autres ingrédients tels que des arômes ou des colorants. Il est commercialisé sous forme de mélange prêt à la consommation, en bouteilles ou dans d'autres récipients. Par rapport à celui qui grève les autres boissons spiritueuses, l'impôt sur les alcopops est augmenté de 300 %, s'élevant ainsi à l'heure actuelle à 116 francs par litre d'alcool pur.

Bioéthanol

Ethanol ou alcool éthylique obtenu par fermentation de matières premières végétales contenant du sucre (par ex. herbe, topinambour, betterave à sucre, céréales ou bois) ou de résidus (par ex. petit-lait, vieux papier) et destiné à être utilisé comme biocarburant.

Déclaration annuelle

Document qu'un agriculteur produisant moins de 200 litres d'alcool pur par an doit remplir chaque année pour déclarer son stock de spiritueux et les ventes soumises à l'impôt.

Dénaturant

Produit servant à rendre l'éthanol impropre à la consommation.

Dîme de l'alcool

Dixième du bénéfice net de la RFA revenant aux cantons. Ces derniers doivent utiliser ces fonds pour combattre «dans leurs causes et dans leurs effets l'alcoolisme, l'abus des stupéfiants et autres substances engendrant la dépendance ainsi que l'abus des médicaments» (art. 45, al. 2, LalC).

Eau-de-vie de fruits à pépins

Produit de la distillation de pommes ou de poires fermentées, de parties fermentées de ces fruits, de cidre ou de poiré.

Entrepôt fiscal

Bâtiment ou local agréé par la RFA dans lequel des spiritueux peuvent, en suspension d'impôt, être fabriqués, transformés, importés, entreposés ou conditionnés pour la vente. L'impôt est prélevé lorsque les spiritueux quittent l'entrepôt fiscal.

Entrepôt sous scellés

Local ou récipient dans lequel des spiritueux produits par l'entrepoteur peuvent être stockés en suspension d'impôt. L'impôt est dû au moment où les spiritueux quittent l'entrepôt.

Ethanol ou alcool éthylique

Liquide incolore et piquant, miscible à l'eau en toutes proportions. L'éthanol est obtenu par synthèse ou par distillation, après fermentation éthanolique, de matières végétales contenant du sucre ou de l'amidon et a perdu entièrement ou presque les propriétés, comme l'arôme ou le goût, des matières premières utilisées. Dans le langage courant, la notion d'éthanol est le plus souvent assimilée au produit utilisé à des fins industrielles.

Exercice

Période correspondant à une année civile.

Exercice de distillation

Période allant du 1^{er} juillet d'une année au 30 juin de l'année suivante. On tient ainsi compte du fait que la récolte de fruits et la transformation des matières premières qui en résulte peuvent être regroupées dans la même période.

E5 ou essEnce5

Carburant composé à 95 % de carburant ordinaire (essence sans plomb 95) et à 5 % de bioéthanol.

Ethanol85 ou E85

Carburant composé à 15 % de carburant ordinaire et à 85 % de bioéthanol.

Osud

Office de surveillance des distilleries, dont le préposé travaille à titre accessoire pour la RFA. Il contrôle les distilleries et effectue les reconnaissances de production officielles.

Petit producteur

Particulier dont la production annuelle ne dépasse pas 200 litres d'alcool pur.

Prévention

Ensemble de mesures comprenant la prévention comportementale et la prévention structurelle. La prévention comportementale regroupe toutes les mesures prises pour éviter qu'une situation (sociale, environnementale ou économique) ne se dégrade, qu'un accident n'arrive ou qu'une épidémie ou une maladie ne se déclarent. La prévention structurelle comprend quant à elle toutes les mesures qui servent à réglementer le marché, en particulier à surveiller la publicité, le commerce, l'imposition et la disponibilité de l'alcool.

Prévention primaire

Ensemble des mesures visant à réduire l'incidence d'une maladie, donc l'apparition de nouveaux cas. En agissant en amont, cette forme de prévention empêche l'apparition de maladies. Elle mise sur l'éducation et l'information de la population.

Prévention secondaire

Ensemble des mesures visant à réduire la fréquence d'une maladie, donc sa durée d'évolution. La prévention secondaire consiste en le dépistage précoce de toutes les maladies et comprend le traitement initial d'une maladie.

Prévention tertiaire

Ensemble des mesures visant à réduire la fréquence de l'incapacité de travail chronique ou les cas de rechute au sein de la population et donc le nombre de cas d'invalidité fonctionnelle due à une maladie. La prévention tertiaire ne déploie ses effets qu'à l'apparition de la maladie pour limiter ou réduire les conséquences de cette dernière et pour éviter les cas de rechute. A ce stade de la prévention, les spécialistes s'occupent du rétablissement ainsi que de la réinsertion professionnelle et sociale de la personne concernée.

Producteur professionnel

Personne dont la production annuelle dépasse 200 litres d'alcool pur. Réduite à la teneur alcoolique de consommation de 40 % du volume, cette quantité correspond à 500 litres de spiritueux. Cette catégorie de producteurs est entièrement soumise à l'impôt.

Spécialités

Ensemble des distillats, à l'exception des eaux-de-vie à base de pommes et de poires.

Spiritueux

Boisson alcoolique composée essentiellement d'alcool éthylique et d'eau. Elle peut contenir d'autres ingrédients ainsi que des substances olfactives et gustatives naturelles.

