



Sektion Spirituosensteuer

Oktober 2018

Anleitung 1. Registrierung alco-dec (eIAM)

Version 0.2

Diese Bedienungsanleitung soll praktische Hinweise zur Funktionsweise der alco-dec-Applikation liefern. Sie erhebt weder den Anspruch auf Vollständigkeit noch auf 100-prozentige Genauigkeit, da die Informationen in alco-dec kontinuierlich aktualisiert werden müssen.

Abkürzungsverzeichnis

Begriff/Abkürzung	Bedeutung
alco-dec	Applikation für die digitale Deklaration von Daten zur Spirituosenbesteuerung
EZV	Eidgenössische Zollverwaltung
SPIR	Eidgenössische Zollverwaltung Abteilung Alkohol und Tabak Sektion Spirituosensteuer Route de la Mandchourie 25 2800 Delémont www.ezv.admin.ch ; E-Mail: spirituosen@ezv.admin.ch
eIAM	Die Bundesverwaltung stellt mit eIAM eine föderative Identitäts- und Zugriffsmanagements-Lösung bereit. Dies ermöglicht es den Ämtern für ihre Fachapplikationen den internen und/oder externen Nutzern mehrere Login-Verfahren zur Verfügung zu stellen.
eGov	eGov ist die Abkürzung für eGovernment. eGovernment bedeutet den «Einsatz der Informations- und Kommunikationstechnologien (IKT) in öffentlichen Verwaltungen in Verbindung mit organisatorischen Änderungen und neuen Fähigkeiten», «um öffentliche Dienste und demokratische Prozesse zu verbessern und die Gestaltung und Durchführung staatlicher Politik zu erleichtern.»
CH-Login	Der CH-Login (eGov Login Private) ist ein durch den Standarddienst eIAM der Bundesverwaltung bereitgestelltes Login-Verfahren. Der CH-Login Account kann für die verschiedensten Anwendungen der Bundesverwaltung genutzt werden.
Suisse ID	Der SuisseID-Login ermöglicht dem Besitzer einer SuisseID (Hardkrypto-Token auf USB-Stick oder Chipkarte) in Verbindung mit dem dazugehörigen Passwort einen ortsunabhängigen Login auf Webanwendungen der Bundesverwaltung aus dem Internet. Die SuisseID ist eine Dienstleistung der Schweizerischen Post und muss über diese bezogen werden. Bitte informieren Sie sich über Produktinformationen direkt auf folgender Website https://www.postsuisseid.ch/de
mTan	Eine Transaktionsnummer als Einmalkennwort, welche als 2. Authentisierungsfaktor per SMS versandt wird.

Inhaltsverzeichnis

0	Nachträge	4
1	Anmeldung.....	5
2	Einfache Registrierung	5
2.1	Potentielle Auswahl Loginverfahren.....	5
2.2	Option Suisse ID.....	5
2.3	Start Bildschirm	5
2.4	Erfassung Registrierungsdaten.....	6
2.5	Captcha	7
2.6	Versand Mail mit Code	7
2.7	Erfassung Code.....	7
2.8	Abschluss einfache Registrierung.....	7
3	Grund für Zugriffsantrag	8
3.1	Zugriff beantragen	8
3.2	Ergänzung der Angaben, Akzeptanz Nutzungsbedingungen	8
3.3	Abschluss automatisierter Zugriffsantrag mit Interaktion.....	9
3.4	Start Bildschirm	9
4	Alco-dec Kundennummer und eGov-Code eingeben	10

0 Nachträge

Nachtrag /Version	Datum	Kapitel	Ziffer	Änderung
0.1	August 2018			Initialversion
0.2	Oktober 2018			Titel Anpassung

1 Anmeldung

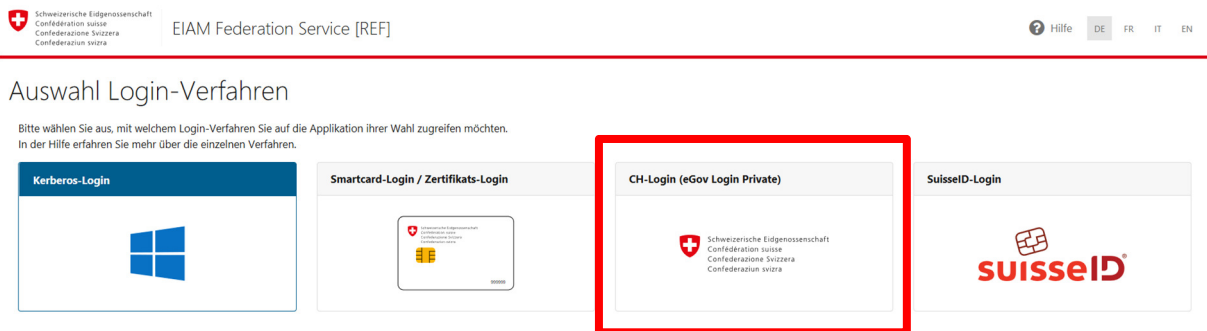
Anmelden beim E-Government Identity und Access Management (eIAM) mit der URL <http://www.alco-dec.eav.admin.ch>

2 Einfache Registrierung

Bei der einfachen Registrierung werden von der Applikation, für welche man sich registrieren möchte, nur der Username und ein Passwort verlangt.

2.1 Potentielle Auswahl Loginverfahren

Es kann potentiell vorkommen, dass die ausgewählte Applikation mehrere Login-Verfahren für unterschiedliche Benutzerkreise anbietet. Dann erscheint vor dem eigentlichen Login Prozess noch eine Login Auswahl, welche wie folgt aussieht:



Hier ist der CH-Login (eGov Login Private) zu wählen.

2.2 Option Suisse ID

Wer im Besitz einer Suisse ID ist kann sich selbstverständlich direkt mit der Suisse ID einloggen. Dazu wird er auf den Login Dialog der Schweizerischen Post als Suisse ID Anbieter weitergeleitet

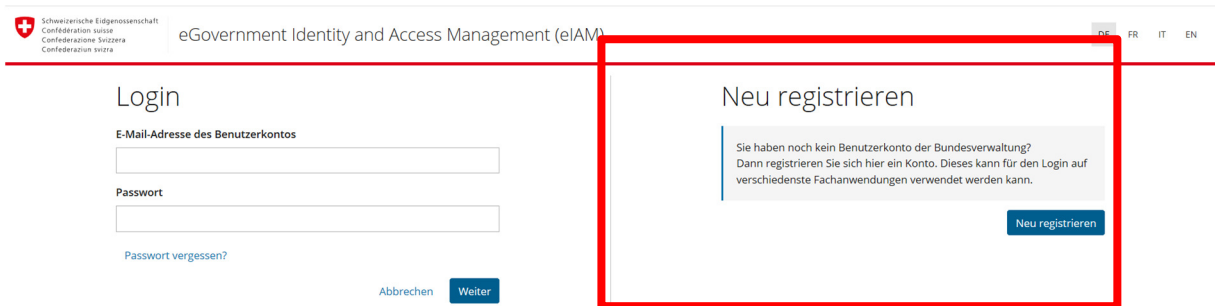
Bitte beachten Sie, dass nicht alle Applikationen im eGov Bereich die Nutzung der Suisse ID unterstützen und daher gegebenenfalls zu einem späteren Zeitpunkt ein Login mit einem CH-Login Account trotzdem notwendig wird.

2.3 Start Bildschirm

Die eigentliche Registrierung beginnt auf dem Start Bildschirm. Dieser erscheint entweder direkt oder nach Auswahl des CH-Logins als Login-Verfahren. Wählen Sie hier die Option «Neu registrieren».

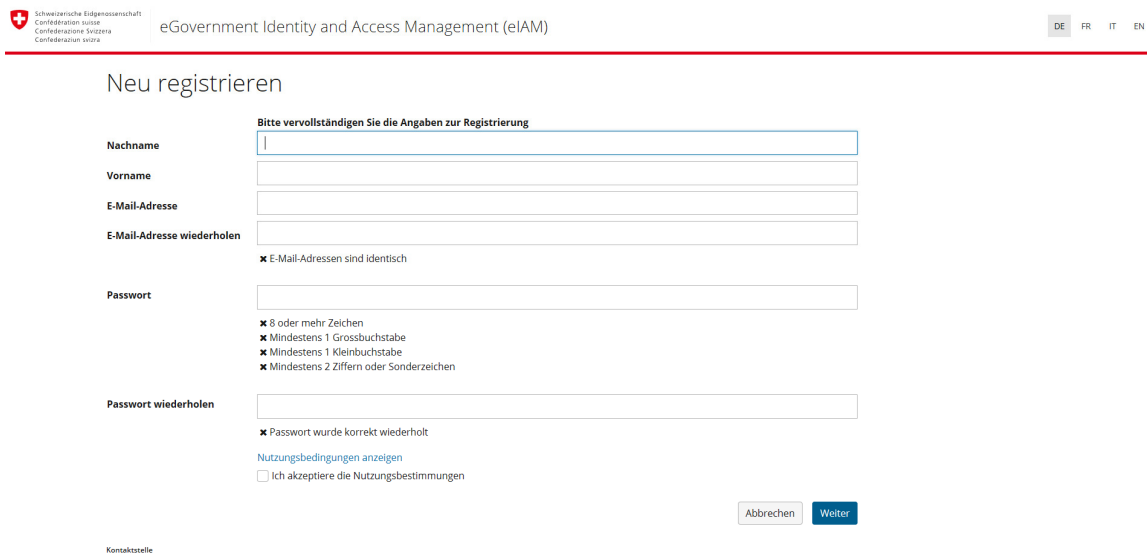
Wichtig: Eine Neuregistrierung ist nur notwendig, wenn Sie noch gar keinen CH-Login Account besitzen. Ihr CH-Login Account ist applikationsunabhängig und kann für den

Login auf verschiedenste Applikationen der Bundesverwaltung wiederverwendet werden.



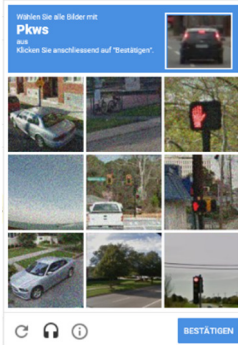
2.4 Erfassung Registrierungsdaten

Bitte füllen Sie alle Felder aus, beachten Sie die Passwort-Regeln und vergessen Sie nicht die Nutzungsbedingungen zu akzeptieren. Klicken Sie auf «Weiter», wenn Sie soweit sind.



2.5 Captcha

Bitte beachten Sie, dass wir aus sicherheitstechnischen Gründen ein «invisible Captcha» eingebaut haben, welches im Hintergrund Bot-Attacken verhindert und so auch ein störungsfreieres Arbeiten garantiert. In seltenen Fällen kann es vorkommen, dass ein Captcha Dialog angezeigt wird, welche Sie durcharbeiten müssen.



2.6 Versand Mail mit Code

Sie erhalten an die angegebene Mail-Adresse einen Code zugesandt.

eIAM Bestätigungs-Code

Von: eiamnoreply-ref@bit.admin.ch

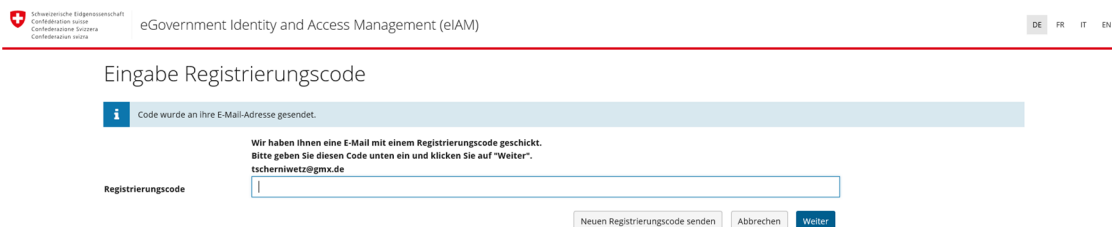
561572

Freundliche Grüsse, eIAM-Service

Wichtig: Wir haben aus Sicherheitsgründen absichtlich auf Registrierungslinks verzichtet, da Mails abgefangen werden können und ein Link so missbraucht werden kann.

2.7 Erfassung Code

Der Registrierungscode muss im nächsten Schritt eingegeben werden



2.8 Abschluss einfache Registrierung

Bei erfolgreicher Prüfung des Codes ist die einfache Registrierung abgeschlossen.

Abschluss Registrierung

✓ Sie haben sich erfolgreich registriert.

Weiter

Mit «Weiter» gelangen Sie zum Zugriffsantrag. Bitte beachten Sie dazu Kapitel 3.

3 Grund für Zugriffsantrag

Bitte beachten Sie: Die Registrierung des Accounts ist zwar abgeschlossen, aber damit haben Sie nicht automatisch Zugriff auf die von Ihnen gewählte Applikation. Dazu ist noch ein Zugriffsantrag notwendig!

3.1 Zugriff beantragen

Starten Sie den interaktiven Zugriffsantrag in dem Sie «Zugriff beantragen» klicken oder kehren Sie ggf. zur Auswahl der Login Verfahren zurück (Begründung siehe Kapitel 2).

Zugriff beantragen



Ihnen fehlen noch die Zugriffsrechte auf diese Anwendung. Falls Sie das erste Mal auf diese Anwendung zugreifen, fahren Sie bitte weiter mit Zugriff beantragen. Falls Sie bereits Zugriff beantragt haben, prüfen Sie bitte ihre Mailbox auf eine entsprechende Bestätigung oder prüfen sie ggf., ob sie das korrekte Loginverfahren gewählt haben.

Erneut einloggen

Zugriff beantragen

3.2 Ergänzung der Angaben, Akzeptanz Nutzungsbedingungen

Ergänzen Sie allfällige Angaben, welche durch die Applikation benötigt werden und akzeptieren Sie die Nutzungsbestimmungen der Fachapplikation. Klicken Sie anschliessend auf «Weiter».

Zugriff beantragen

Bitte füllen Sie alle notwendigen Felder aus. Für zusätzliche Angaben steht Ihnen bei Bedarf das Kommentarfeld zur Verfügung. Lesen und akzeptieren Sie die Nutzungsbestimmungen. Klicken Sie anschliessend auf "Weiter".

Kommentar

[Nutzungsbedingungen anzeigen](#)

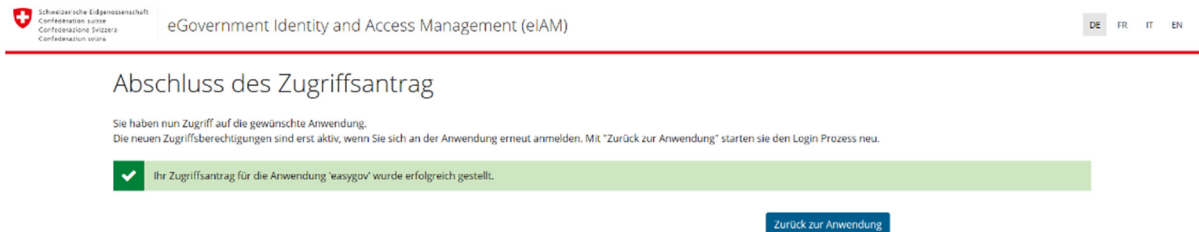
Ich akzeptiere die Nutzungsbestimmungen.

Abbrechen

Weiter

3.3 Abschluss automatisierter Zugriffsantrag mit Interaktion

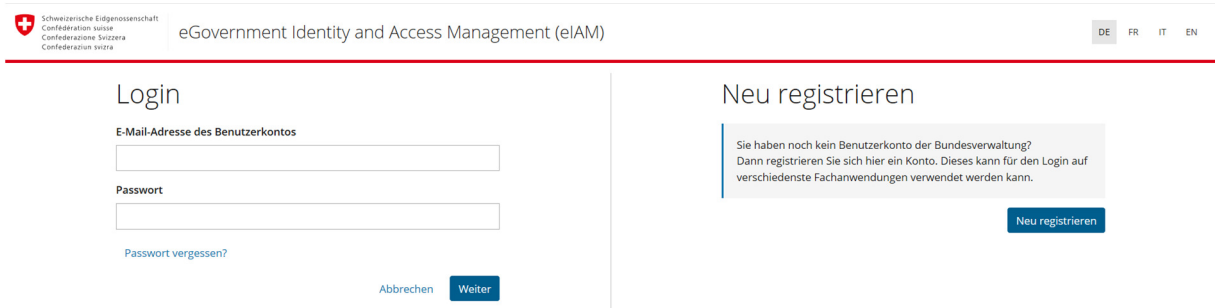
Nach der automatisierten Zuweisung der Rollen erhalten Sie die nachfolgende Abschlussmeldung. Mit «Zurück zur Anwendung» starten Sie den Login Prozess der Applikation und können anschliessend mit Ihren Arbeiten beginnen.



3.4 Start Bildschirm

Das eigentliche Login beginnt auf dem Start Bildschirm. Dieser erscheint entweder direkt oder nach Auswahl des CH-Logins als Login-Verfahren. Geben Sie hier auf der linken Seite Ihre E-Mail Adresse und Ihr Passwort ein und klicken Sie auf «Weiter».

Wichtig: Eine Neuregistrierung ist nur notwendig, wenn Sie noch gar keinen CH-Login Account besitzen. Ihr CH-Login Account ist applikationsunabhängig und kann für den Login auf verschiedenste Applikationen der Bundesverwaltung wiederverwendet werden.



Sollte die Prüfung in Ordnung sein, gelangen Sie direkt ohne weitere Meldung auf die Applikation und der einfache Login ist abgeschlossen.

4 Alco-dec Kundennummer und eGov-Code eingeben

Bandesverwaltung > EFD > EAV > alco-dec Abmelden DE FR IT EN

Schweizerische Eidgenossenschaft
Confédération suisse
Confederazione Svizzera
Confederaziun svizra

alco-dec Portal der Eidgenössischen
Alkoholverwaltung EAV

Identifizierungscode eingeben

Ihr Login ist keinem EAV Kunden zugeordnet. Geben Sie daher bitte untenstehend Ihren Identifikationscode sowie Ihre Kundennummer ein. Falls Sie als zusätzlicher Mitarbeiter eines bestehenden EAV alco-dec Kunden erfasst wurden sollten Sie Ihren Identifikationscode bereits erhalten haben.

Sollten Sie keinen Identifizierungscode erhalten haben, melden Sie sich bitte bei der EAV unter Tel. 0848 22 44 55.

Kundennummer

Identifikationscode

Geben Sie die von der EZV zugesendeten Identifizierungsdaten (Kundennummer und eGov-ID) ein.